

กองทุนเปิดอีสท์สปริง Global Multi Asset Income
รายงานประจำรอบ 6 เดือน

ตั้งแต่วันที่ 1 พฤศจิกายน 2568
สิ้นสุดวันที่ 30 เมษายน 2569

สารบัญ

สารถึงผู้ถือหุ้นหน่วยลงทุน	1
รายงานการวิเคราะห์ของบริษัทหลักทรัพย์จัดการกองทุน อีสทสปริง (ประเทศไทย) จำกัด	2
ความเห็นของบริษัทจัดการกองทุนรวมเกี่ยวกับการลงทุนเพื่อเป็นทรัพย์สินของกองทุนรวม	3
การเปลี่ยนแปลงที่เกิดขึ้นในรอบบัญชีที่ผ่านมาเมื่อเทียบกับรอบบัญชีก่อนหน้า	3
รายงานการลงทุนที่ไม่เป็นไปตามนโยบายการลงทุนเฉลี่ยในรอบปีบัญชีพร้อมทั้งการดำเนินการแก้ไข	3
ข้อมูลของกองทุนรวมที่ลงทุนในหน่วยลงทุนของกองทุนรวมต่างประเทศกองทุนรวมใดกองทุนรวมหนึ่ง	4
เกินกวารอยละ 20 ของ NAV	
ผลการดำเนินงานของกองทุนโดยสรุปและข้อมูลทางการเงินที่สำคัญ	5
รายงานผู้ดูแลผลประโยชน์	8
งบการเงิน (ไม่ได้ตรวจสอบ)	9
ข้อมูลรายละเอียดการลงทุน	12
ค่าใช้จ่ายที่เรียกเก็บจากกองทุน	18
รายงานรายชื่อบุคคลที่เกี่ยวข้องที่มีการทำธุรกรรมกับกองทุน	19
การเปิดเผยข้อมูลการถือหน่วยลงทุนเกิน 1 ใน 3	19
การรับผลประโยชน์ตอบแทนเนื่องจากการที่กองทุนให้บริการบุคคลอื่น (Soft Commission)	19

วันที่ 10 มิถุนายน 2569

เรียน ท่านผู้ถือหุ้นหน่วยลงทุนทุกท่าน

บริษัทหลักทรัพย์จัดการกองทุน อีส์ทีเอสพี (ประเทศไทย) จำกัด (บลจ. อีส์ทีเอสพี (ประเทศไทย)) ขอส่งรายงานประจำรอบ 6 เดือน ตั้งแต่วันที่ 1 พฤศจิกายน 2568 ถึง 30 เมษายน 2569 ของกองทุนเปิดอีส์ทีเอสพี Global Multi Asset Income มายังผู้ถือหุ้นหน่วยลงทุนทุกท่าน

ในรอบบัญชีที่ผ่านมา ตลาดสินทรัพย์หลากหลายประเภทเคลื่อนไหวท่ามกลางความผันผวนจากแรงกดดันด้านเงินเฟ้อ ทิศทางนโยบายการเงินของธนาคารกลางทั่วโลก และสถานการณ์ความขัดแย้งในตะวันออกกลางที่ส่งผลให้ราคาพลังงานปรับตัวสูงขึ้น กองทุนหลัก (Master Fund) ได้แก่ กองทุน AMUNDI FUNDS INCOME OPPORTUNITIES ชนิด Class I2 USD ให้ผลตอบแทนรวม 6.99% (ในสกุลเงินดอลลาร์สหรัฐ) ในช่วงระยะเวลาดังกล่าว

ณ สิ้นเดือนเมษายน 2569 กองทุนหลักมีการจัดสรรสินทรัพย์หลักดังนี้ Equities 28.97% (Gross 48.65%), Equity Linked Notes 24.50%, Bonds 23.44%, Cash 3.18% และ Money Market 0.26% โดยกระจายการลงทุนทางภูมิศาสตร์หลักในกลุ่ม North America 32.07%, Emerging Countries 6.87%, EMU 6.45% และ Europe ex-EMU 1.59% ด้านหุ้นหลักที่ถือครอง ได้แก่ Bank of America Corp 4.81%, Shell PLC EUR 2.71%, Eversource Energy 1.85%, Samsung Electronics 1.80% และ Sanofi-Paris 1.75% โดยกลุ่มอุตสาหกรรมที่มีสัดส่วนสูงสุด ได้แก่ Financials 19.45%, Energy 4.77%, Health Care 4.24% และ Information Technology 5.35%

ในด้านภาพรวมเศรษฐกิจ ECB มีมติคงอัตราดอกเบี้ย Deposit Facility ที่ 2.00% ในการประชุมวันที่ 30 เมษายน 2569 โดยระบุว่าสถานการณ์ความขัดแย้งในตะวันออกกลางได้ผลักดันราคาพลังงานให้ปรับสูงขึ้น ส่งผลให้เงินเฟ้อเร่งตัวและบั่นทอน Sentiment ทางเศรษฐกิจ ขณะที่ BOJ คงอัตราดอกเบี้ยที่ 0.75% พร้อมปรับเพิ่มคาดการณ์เงินเฟ้อ Core สำหรับปีงบประมาณ 2569 ขึ้นมาอยู่ที่ 2.8% จากเดิม 1.9% และ Fed คงอัตราดอกเบี้ยที่ 3.50%-3.75% ท่ามกลางแรงกดดันเงินเฟ้อ CPI ที่ 3.8% YoY ทิศทางนโยบายการเงินที่แตกต่างกันในแต่ละภูมิภาค สนับสนุนการจัดพอร์ต Multi Asset ที่กระจายการลงทุนอย่างหลากหลายเพื่อบริหารความเสี่ยงและแสวงหาผลตอบแทนในสภาวะที่ไม่แน่นอน

สุดท้ายนี้ บลจ. อีส์ทีเอสพี (ประเทศไทย) ขอขอบพระคุณผู้ถือหุ้นหน่วยลงทุนทุกท่านที่ได้มอบความไว้วางใจลงทุนในกองทุนรวมของบริษัทหลักทรัพย์จัดการกองทุน อีส์ทีเอสพี (ประเทศไทย) จำกัด

ขอแสดงความนับถือ

คณะผู้จัดการกองทุน

บริษัทหลักทรัพย์จัดการกองทุน อีส์ทีเอสพี (ประเทศไทย) จำกัด

รายงานการวิเคราะห์ของบริษัทรัฟฟ์จัดการกองทุน อีเอสพีริง (ประเทศไทย) จำกัด ในฐานะบริษัทจัดการ กองทุนเปิดอีเอสพีริง Global Multi Asset Income

ภาวะเศรษฐกิจ

ในรอบปีบัญชีที่ผ่านมา ภาพรวมเศรษฐกิจและตลาดทุนโลกเผชิญกับดัชนีความผันผวนที่เร่งตัวขึ้นอย่างมีนัยสำคัญ โดยมีปัจจัยกดดันหลักมาจากอัตราเงินเฟ้อที่ทรงตัวในระดับสูง ทิศทางการดำเนินนโยบายการเงินที่แตกต่างกันของธนาคารกลางหลัก รวมถึงความตึงเครียดทางภูมิรัฐศาสตร์ในภูมิภาคตะวันออกกลาง ซึ่งส่งผลกระทบต่อเนื่องทางอ้อมให้ราคาพลังงานปรับตัวสูงขึ้น อย่างไรก็ตาม ท่ามกลางสภาวะตลาดที่มีความท้าทายดังกล่าว กองทุนหลัก (Master Fund) AMUNDI FUNDS INCOME OPPORTUNITIES ชนิด Class I2 USD ยังคงสามารถรักษาเสถียรภาพการเติบโต โดยสร้างผลตอบแทนรวมในสกุลเงินดอลลาร์สหรัฐได้ที่ระดับ 6.99%

ท่ามกลางทิศทางนโยบายการเงินที่แตกต่างกันของธนาคารกลางแต่ละภูมิภาค การบริหารพอร์ตการลงทุนแบบผสมผสาน (Multi-Asset) ที่มีการกระจายความเสี่ยงอย่างสมดุล ถือเป็นเครื่องมือสำคัญในการจำกัดความผันผวนของเงินทุน กองทุนหลักยังคงมุ่งมั่นบริหารจัดการสินทรัพย์อย่างมีวินัย โดยคำนึงถึงระดับผลตอบแทนที่คุ้มค่าต่อความเสี่ยง (Risk-Adjusted Return) ในทุกสภาวะตลาด เพื่อรักษาเสถียรภาพของเงินทุนและสร้างการเติบโตที่มั่นคงให้แก่ผู้ถือหน่วยลงทุนสืบไป

ความเห็นของบริหารจัดการกองทุนรวมเกี่ยวกับการลงทุนเพื่อเป็นทรัพย์สินของกองทุนรวม สำหรับรอบบัญชีตั้งแต่ 1 พฤศจิกายน 2568 ถึง 30 เมษายน 2569

กลยุทธ์การลงทุนของกองทุนเปิดอีเอสพีริง Global Multi Asset Income เน้นลงทุนในตราสารหนี้อายุประมาณ 0.5 – 3 ปี เพื่อลดความผันผวนของมูลค่าทรัพย์สินสุทธิที่จะเกิดขึ้น และเหมาะสมกับกองทุนเปิดที่ให้ผู้ลงทุนสามารถซื้อขายหน่วยลงทุนได้ทุกวัน รวมทั้งให้เหมาะสมกับแนวโน้มการเพิ่มขึ้นของอัตราดอกเบี้ยในอนาคต นอกจากนี้ ทางกองทุนได้ปรับเพิ่มสินทรัพย์ที่มีสภาพคล่องสูงเพื่อรองรับการไถ่ถอนหน่วยลงทุนให้เหมาะสม อย่างไรก็ตาม ตราสารที่กองทุนลงทุนส่วนใหญ่ต้องตีมูลค่าตามราคาตลาด จึงทำให้อัตราผลตอบแทนของกองทุนมีความผันผวนในบางวัน

การเปลี่ยนแปลงที่เกิดขึ้นในรอบบัญชีที่ผ่านมาเมื่อเทียบกับรอบบัญชีก่อนหน้า

บริหารจัดการได้ดำเนินการรวมชนิดหน่วยลงทุน โดยโอนหน่วยลงทุนจากกองทุนเปิดอีเอสพีริง Global Multi Asset Income (ชนิดรับซื้อคืนอัตโนมัติตามแต่ละยอดเงินลงทุนที่มีกำไร) (ES-GAINCOME-RI) ไปยังกองทุนเปิดอีเอสพีริง Global Multi Asset Income (ชนิดรับซื้อคืนอัตโนมัติตามสัดส่วนหน่วยลงทุน) (ES-GAINCOME-RP) และยกเลิกหน่วยลงทุนชนิดรับซื้อคืนรับซื้อคืนตามแต่ละยอดเงินลงทุนที่มีกำไร (ES-GAINCOME-RI) ในวันที่ 16 ธันวาคม 2568 เป็นไปตามที่ได้แจ้งผู้ถือหน่วยแล้วเมื่อวันที่ 3 ธันวาคม 2568

รายงานการลงทุนที่ไม่เป็นไปตามนโยบายการลงทุนเฉลี่ยในรอบปีบัญชีพร้อมทั้งการดำเนินการแก้ไข

ไม่มี

ข้อมูลการดำเนินการรับชำระหนี้ด้วยทรัพย์สินอื่น(ถ้ามี)

ไม่มี

ข้อมูลการบันทึกมูลค่าตราสารแห่งนี้หรือสิทธิเรียกร้องดังกล่าวเป็นศูนย์ ในกรณีที่ผู้ออกตราสารแห่งนี้หรือลูกหนี้แห่งสิทธิเรียกร้องผิดนัดชำระหนี้หรือมีเหตุการณ์ว่าจะไม่สามารถชำระหนี้ได้(ถ้ามี)

ไม่มี

ข้อมูลของกองทุนรวมที่ลงทุนในหน่วยลงทุนของกองทุนรวมต่างประเทศกองทุนรวมใดกองทุนรวมหนึ่ง
เกินกว่าร้อยละ 20 ของ NAV

AMUNDI FUNDS INCOME OPPORTUNITIES - I2 USD

FACTSHEET

Marketing
Communication

31/05/2026

DIVERSIFIED ■

Article 8 ■

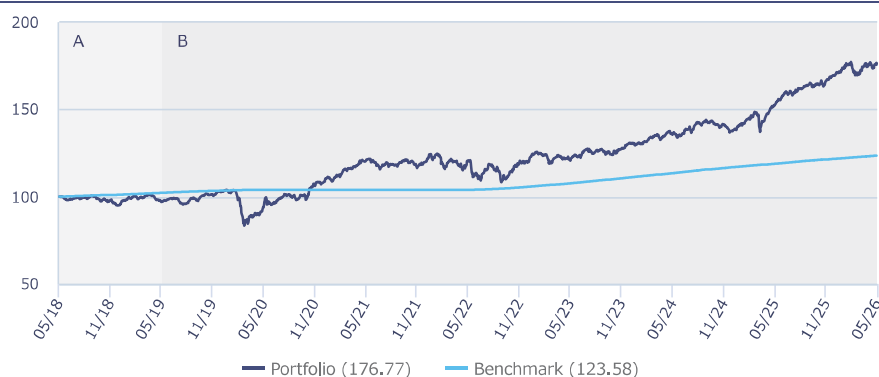
Objective and Investment Policy

The Sub-Fund is a financial product that promotes ESG characteristics pursuant to Article 8 of the Disclosure Regulation. The Sub-Fund has the flexibility to invest in a broad range of income-producing securities from around the world, including in emerging markets. This may include equities, government and corporate bonds and money market securities. The Sub-Fund's bond investments may be of any quality (investment grade or below) including up to 20% in asset-backed and mortgage-related securities, and up to 20% in convertible securities. The Sub-Fund may invest up to 10% in contingent convertible bonds and may also seek exposure to real estate. The Sub-Fund may invest without limit in debt and equity securities of non-U.S. issuers. Emerging markets may represent up to 30% of the total assets, including up to 5% in Chinese bonds denominated in any currency and dealt in China (directly on CIBM or indirectly via Bond connect) or in other markets. The Sub-Fund may invest up to 10% of its assets in other UCIs and UCITS.

The Sub-Fund makes use of derivatives to reduce various risks, for efficient portfolio management and as a way to gain exposure (long or short) to various assets, markets or other investment opportunities (including derivatives which focus on credit, equities, interest rates and foreign exchange). **Benchmark** : The Sub-Fund is actively managed and uses the ICE BofA US 3-Month Treasury Bill Index a posteriori as an indicator for assessing the Sub-Fund's performance and, as regards the performance fee benchmark used by relevant share classes, for calculating the performance fees. There are no constraints relative to any such Benchmark restraining portfolio construction. The Sub-Fund has not designated the Benchmark as a reference benchmark for the purpose of the Disclosure Regulation. **Management Process** : The Sub-Fund integrates Sustainability Factors in its investment process as outlined in more detail in section "Sustainable Investment" of the Prospectus. The investment manager pursues a flexible allocation strategy which seeks to identify attractive opportunities for income and capital appreciation. In addition to constructing a portfolio of securities based on that strategy, the investment manager uses tactical asset allocation and hedging strategies in an effort to eliminate unintended risks and reduce volatility. The Sub-Fund seeks to achieve an ESG score of its portfolio greater than that of the investment universe.

Returns (Source: Fund Admin) - Past performance does not predict future returns.

Performance evolution (rebased to 100) from 31/05/2018 to 29/05/2026* (Source: Fund Admin)



A : The Sub-Fund was created to absorb AMUNDI FUNDS II PIONEER INCOME OPPORTUNITIES. Performance is based on that of the absorbed Sub-Fund, which pursued the same investment policy, managed by the same investment management team, and adopted a fee structure with total ongoing charges higher by more than 5% than those of the Sub-Fund.

B : Performance of the Sub-Fund since the date of its launch

Rolling performances * (Source: Fund Admin)

Since	YTD 31/12/2025	1 month 30/04/2026	3 months 27/02/2026	1 year 30/05/2025	3 years 31/05/2023	5 years 31/05/2021	10 years	Since 31/05/2018
Portfolio	4.34%	0.32%	0.16%	15.86%	13.61%	7.99%	-	7.38%
Benchmark	1.45%	0.30%	0.89%	3.89%	4.70%	3.54%	-	2.68%
Spread	2.89%	0.02%	-0.73%	11.97%	8.91%	4.45%	-	4.70%

Calendar year performance * (Source: Fund Admin)

	2025	2024	2023	2022	2021	2020	2019	2018	2017	2016
Portfolio	22.87%	5.38%	9.29%	-0.26%	10.63%	5.66%	8.04%	-	-	-
Benchmark	4.18%	5.25%	5.13%	1.71%	0.08%	0.37%	2.18%	-	-	-
Spread	18.69%	0.13%	4.15%	-1.97%	10.56%	5.28%	5.85%	-	-	-

* Source: Fund Admin. The above results pertain to full 12-month period per calendar year. All performances are calculated net income reinvested and net of all charges taken by the Sub-Fund and expressed with the round-off superior. The value of investments may vary upwards or downwards according to market conditions.

© 2026 Morningstar. All Rights Reserved. The information, data, analyses and opinions ("Information") contained herein: (1) include the proprietary information of Morningstar and Morningstar's third party licensors; (2) may not be copied or redistributed except as specifically authorised; (3) do not constitute investment advice; (4) are provided solely for informational purposes; (5) are not warranted to be complete, accurate or timely; and (6) may be drawn from fund data published on various dates. Morningstar is not responsible for any trading decisions, damages or other losses related to the Information or its use. Please verify all of the Information before using it and don't make any investment decision except upon the advice of a professional financial adviser. Past performance is no guarantee of future results. The value and income derived from investments may go down as well as up.

Portfolio Breakdown (Source: Amundi group)

The fund is actively managed; sector allocations will vary over periods and do not reflect a commitment to an investment policy or sector.

Key Information (Source: Amundi)

Net Asset Value (NAV) : 1,767.73 (USD)
NAV and AUM as of : 29/05/2026
Assets Under Management (AUM) : 6,451.64 (million USD)
ISIN code : LU1883840305
Benchmark : ICE BofA US 3-Month Treasury Bill
Morningstar Overall Rating © : 5
Morningstar Category © :
EAA FUND USD MODERATE ALLOCATION
Rating date : 30/04/2026
Share-class inception date : 07/06/2019

Risk Indicator (Source : Fund Admin)



Lower Risk Higher Risk

The SRI represents the risk and return profile as presented in the Key Information Document (KID). The lowest category does not imply that there is no risk. The SRI is not guaranteed and may change over time. The risk indicator assumes you keep the product for 4 years. The summary risk indicator is a guide to the level of risk of this product compared to other products. It shows how likely it is that the product will lose money because of movement in the markets or because we are not able to pay you.

We have classified this product as 3 out of 7, which is medium-low risk class. This rates the potential losses from future performance at a medium-low level, and poor market conditions are unlikely impact our capacity to pay you. Additional risks: Market liquidity risk could amplify the variation of product performances. This product does not include any protection from future market performance so you could lose some or all of your investment. Beside the risks included in the risk indicator, other risks may affect the Sub-Fund's performance. Please refer to the Amundi Funds prospectus.

DIVERSIFIED ■

Meet the Team



Marco Pirondini
Lead Portfolio Manager



Howard Weiss
Portfolio Manager



Fergal Jackson
Portfolio manager

Performance analytics (Source: Fund Admin)

Maximum drawdown	-19.79%
Recovery period (days)	232
Worst month	03/2020
Lowest return	-11.37%
Best month	11/2020
Highest return	7.81%

Risk analysis (rolling) (Source: Fund Admin)

	1 year	3 years	5 years
Portfolio volatility	6.47%	6.63%	8.22%
Benchmark volatility	0.12%	0.14%	0.27%
Ex-post Tracking Error	6.49%	6.65%	8.22%
Portfolio Information ratio	1.85	1.28	0.55
Sharpe ratio	1.82	1.25	0.52

* Volatility is a statistical indicator that measures an asset's variations around its average value. For example, market variations of +/- 1.5% per day correspond to a volatility of 25% per year. The higher the volatility, the higher the risk.

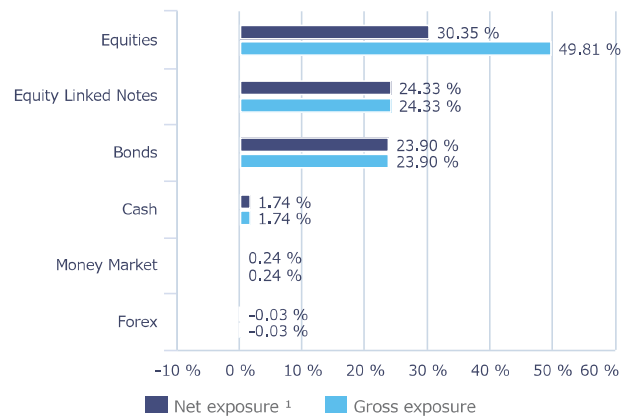
Portfolio breakdown - Equities analysis (Source: Amundi)

Top 10 Holdings (Source: Amundi)

	PORTFOLIO *
BANK OF AMERICA CORP	4.73%
SHELL PLC EUR	2.60%
SAMSUNG ELECTRONICS	2.04%
BANCO DE SABADELL SA	1.68%
EVERSOURCE ENERGY	1.67%
SANOFI - PARIS	1.59%
CISCO SYSTEMS INC	1.47%
BRISTOL-MYERS SQUIBB CO	1.36%
GRUPO FINANCIERO BANORTE-O	1.22%
REGIONS FINANCIAL CORP	1.17%

* The main lines in portfolio are presented except money market
The holdings listed should not be considered recommendations to buy or sell any particular security listed.

Asset Allocation (Source: Amundi)



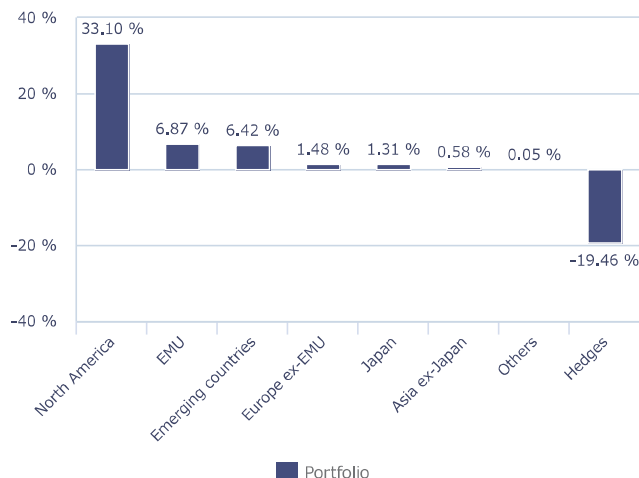
¹ Including derivatives

Sub-Fund Statistics (Source: Amundi)

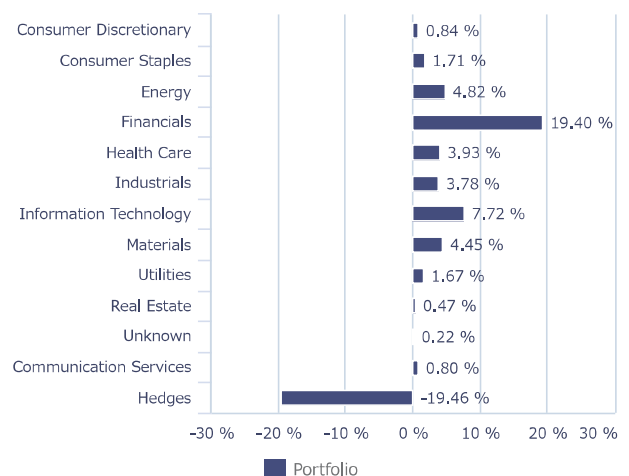
	Portfolio	Benchmark
Effective Duration (Years)	5.27	5.27
Yield to Maturity	3.80%	3.70%
Number of Lines	578	1

Effective Duration (also called option-adjusted duration) is a duration calculation for bonds that have embedded options.

Breakdown by geographic area (Source: Amundi)



Breakdown by sector (Source: Amundi)

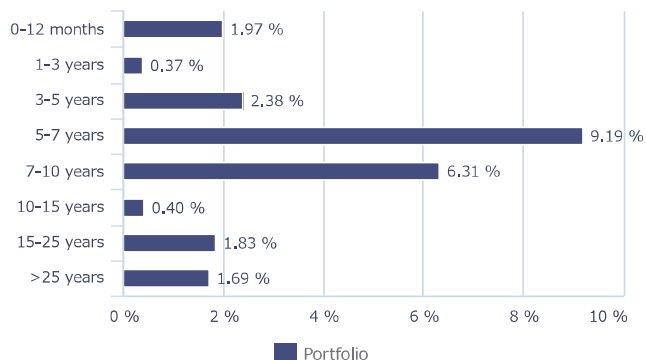


DIVERSIFIED ■

Portfolio Breakdown - Bonds and Money Market Analysis (Source: Amundi)

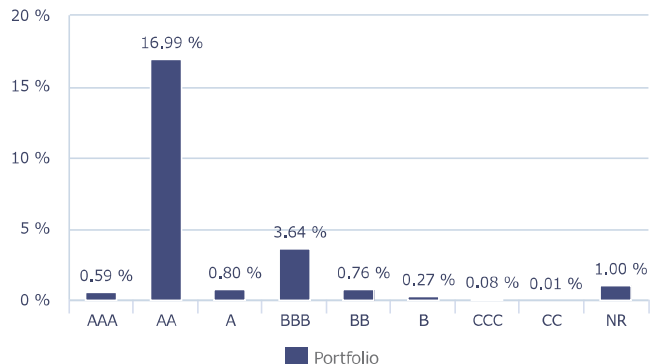
Portfolio Breakdown by Maturity (Source: Amundi)

% of assets

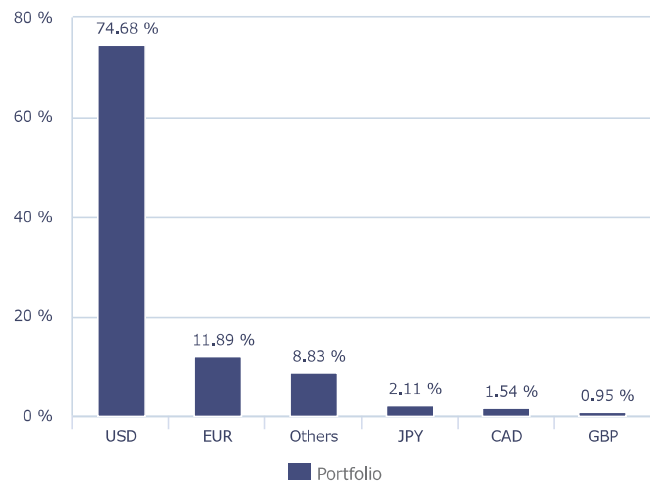


Breakdown by Rating (Source: Amundi)

% of assets

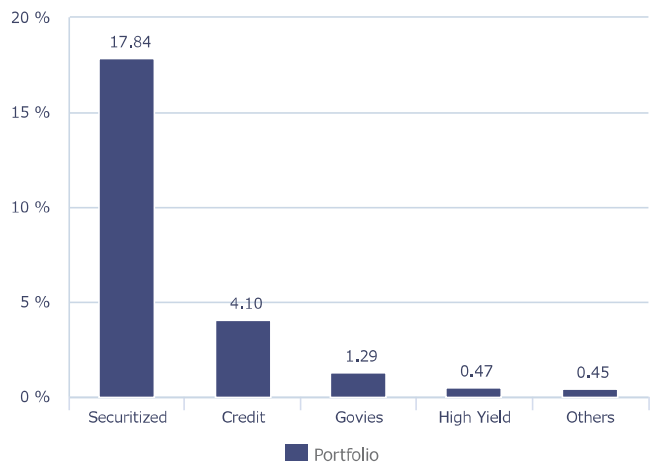


Currency Breakdown (Source: Amundi)



Breakdown by Issuer Type (Source: Amundi)

% of assets



DIVERSIFIED ■

Information (Source: Amundi)

Fund structure	SICAV
Applicable law	under Luxembourg law
Management Company	Amundi Luxembourg SA
Fund manager	Victory Capital Management Inc.
Custodian	CACEIS Bank, Luxembourg Branch
Share-class inception date	07/06/2019
Share-class reference currency	USD
Type of shares	Accumulation
ISIN code	LU1883840305
Bloomberg code	APIQI2U LX
Minimum first subscription / subsequent	5,000,000 USD / 1 thousandth(s) of (a) share(s)
Frequency of NAV calculation	Daily
Dealing times	Orders received each day D day before 2pm CET
Entry charge (maximum)	0.00%
Performance fees	No
Maximum performance fees rate (% per year)	-
Exit charge (maximum)	0.00%
Management fees and other administrative or operating costs	0.76%
Transaction costs	0.38%
Conversion charge	1.00 %
Minimum recommended investment period	4 years
Benchmark index performance record	14/04/2023: 100.00% ICE BOFA US 3-MONTH TREASURY BILL INDEX 30/04/2018: 100.00% LIBOR USD OVERNIGHT CAPITALISED (DISCONTINUED JUNE 30TH 2023)
UCITS compliant	UCITS
Current/Forward price	Forward pricing
Redemption Date	D+3
Subscription Value Date	D+3
Characteristic	Master UCITS

The costs information in this report may not be exhaustive and the Fund may incur other expenses. For further information on costs, charges and other expenses, please refer to the Prospectus and the PRIIPS KID available at [Amundi.com](https://www.amundi.com).

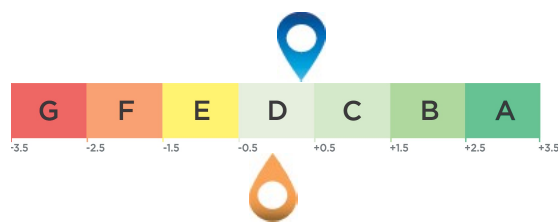
The decision of the investor to invest in the promoted fund should take into account all the characteristics or objectives of the fund. There is no guarantee that ESG considerations will enhance a fund's investment strategy or performance. The funds promoted environmental or social characteristics, but does not have as its objective a sustainable investment. Please refer to the Amundi Responsible Investment Policy and the Amundi Sustainable Finance Disclosure Statement available on [Amundi](https://www.amundi.com) website. For more product-specific information, please refer to the Prospectus and the Fund's Pre-contractual Document (PCD) available on [Amundi.com](https://www.amundi.com).

DIVERSIFIED ■

AVERAGE ESG RATING (source : Amundi)

Environmental, social and governance rating

ESG Investment Universe: 25% ICE BOFA GLOBAL HIGH YIELD INDEX + 60% MSCI ACWI + 15% BLOOMBERG GLOBAL AGGREGATE



Investment Portfolio Score: 0,31

ESG Investment Universe Score¹: -0,05

ESG Coverage (source: Amundi) *

	Portfolio	ESG Investment Universe
Percentage with an Amundi ESG rating ²	99,71%	96,24%
Percentage that can have an ESG rating ³	55,82%	98,19%

* Securities that can be rated on ESG criteria. The total may be different from 100% to reflect the real exposure of the portfolio (cash included).

ESG Terminology

ESG criteria

The criteria are extra-financial criteria used to assess the Environmental, Social and Governance practices of companies, states or local authorities:
 "E" for Environment (energy and gas consumption levels, water and waste management, etc.),
 "S" for Social/Society (respect for human rights, health and safety in the workplace, etc.),
 "G" for Governance (independence of board of directors, respect for shareholders' rights, etc.)

ESG Rating

The issuer's ESG rating: each issuer is assessed on the basis of ESG criteria and obtains a quantitative score, the scale of which is based on the sector average. The score is translated into a rating on a scale from A (highest rating) to G (lowest rating). The Amundi methodology provides for a comprehensive, standardised and systematic analysis of issuers across all investment regions and asset classes (equities, bonds, etc.).

ESG rating of the investment universe and the portfolio: the portfolio and the investment universe are given an ESG score and an ESG rating (from A to G). The ESG score corresponds to the weighted average of the issuers' scores, calculated according to their relative weighting in the investment universe or in the portfolio, excluding liquid assets and non-rated issuers.

Amundi ESG Mainstreaming

In addition to complying with Amundi Responsible Investment Policy⁴, Amundi ESG Mainstreaming portfolios have an ESG performance objective that aims to achieve a portfolio ESG score above the ESG score of their ESG Investment universe.

¹ The investment universe reference is defined by either the fund's reference indicator or an index representative of the ESG-related investable universe.
² Percentage of securities with an Amundi ESG rating out of the total portfolio (measured in weight) that can be related.
³ Percentage of securities for which an ESG rating methodology is applicable out of total portfolio (measured in weight).
⁴ The updated document is available at <https://www.amundi.com/int/ESG>.

Sustainability Level (source : Morningstar)



The sustainability level is a rating produced by Morningstar that aims to independently measure the level of responsibility of a fund based on the values in the portfolio. The rating ranges from very low (1 Globe) to very high (5 Globes).

Source Morningstar ©
 Sustainability Score - based on corporate ESG risk analysis provided by Sustainalytics used in the calculation of Morningstar's sustainability score.
 © 2026 Morningstar. All rights reserved. The information contained here: (1) is owned by Morningstar and / or its content providers; (2) may not be reproduced or redistributed; and (3) are not guaranteed to be accurate, complete or timely. Neither Morningstar nor its content providers are responsible for any damages or losses arising from the use of this information. Past performance is no guarantee of future results. For more information on the Morningstar Rating, please see their website www.morningstar.com.

DIVERSIFIED ■

This material is solely for the attention of institutional, professional, qualified or sophisticated investors and distributors. It is not to be distributed to the general public, private customers or retail investors in any jurisdiction whatsoever nor to "US Persons". Moreover, any such investor should be, in the European Union, a "Professional" investor as defined in Directive 2004/39/EC dated 21 April 2004 on Markets In Financial Instruments ("MiFID") or as the case may be in each local regulations and, as far as the offering in Switzerland is concerned, a "Qualified Investor" within the meaning of the provisions of the Swiss Collective Investment Schemes Act of 23 June 2006 (CISA), and its implementing Ordinance of 22 November 2006 (CISO) and the FINMA's 2013/9 on distribution within the meaning of the legislation on Collective Investment. In no event may this material be distributed in the European Union to non "Professional" investors as defined in the MiFID or in each local regulation, or in Switzerland to investors who do not comply with the definition of "qualified investors" as defined in the applicable legislation and regulation.

Important information

This material is provided to Professional Clients, including financial intermediaries, and is not intended for and should not be provided to the public.

This is a marketing communication. Please refer to the prospectus / information document and to the KID/KIID before making any final investment decisions.

This document contains information about investment services provided by the Amundi group companies and Victory Capital Management Inc. or undertakings for collective investment in transferable securities or open-ended umbrella Irish collective asset- management vehicles (the "Funds") established under the laws of Luxembourg and authorised for public distribution by the Commission de Surveillance du Secteur Financier or the laws of Ireland and authorized for public distribution by the Central Bank of Ireland. The management company of:

- Amundi Funds, Amundi Fund Solutions, First Eagle Amundi and Amundi Index Solutions is Amundi Luxembourg S.A., 5, allée Scheffer, L-2520 Luxembourg;
- CPR Invest is CPR Asset Management, 91-93 Boulevard Pasteur, 75015 Paris, France;
- KBI Funds ICAV and Amundi Fund Solutions ICAV is Amundi Ireland Limited, 1 George's Quay Plaza, George's Quay, Dublin 2, Ireland.

This material is for information purposes only, is not a recommendation, financial analysis or advice, and does not constitute a solicitation, invitation or offer to purchase or sell any the Funds or services described herein in any jurisdiction where such offer, solicitation or invitation would be unlawful.

This material has not been submitted for regulatory approval and is solely for issue in permitted jurisdictions and to persons who may receive it without breaching applicable legal or regulatory requirements. The information contained in this document is confidential and shall not, without prior written approval of Amundi Asset Management S.A. ("Amundi"), be copied, reproduced, modified, or distributed, to any third person or entity in any country. The Funds described in this document may not be available to all investors and may not be registered for public distribution with the relevant authorities in all countries.

Please note that the management company may decide to terminate the arrangements made for the marketing of its collective investment undertakings in a Member State of the EU in respect of which it has made a notification.

A summary of information about investors' rights and collective redress mechanisms can be found in English on the regulatory page at <https://about.amundi.com/Metanav-Footer/Footer/Quick-Links/Legal-documentation>.

Investment involves risk. Investment return and the principal value of an investment in the Funds or other investment product may go up or down and may result in the loss of the amount originally invested. The decision of an investor to invest in the Funds should take into account all the characteristics or objectives of the Funds. **Past performance does not predict future results.** All investors should seek professional advice prior to any investment decision, in order to determine the risks associated with the investment and its suitability. It is the responsibility of investors to read the legal documents in force in particular the current prospectus for each Fund. Subscriptions in the Funds will only be accepted on the basis of their latest prospectus in English or in local language in EU countries of registration, and/or the Key Investor Information Document / Key Information Document ("KIID"/ "KID" available in local language in EU countries of registration) which, together with the latest annual and semi-annual reports may be obtained, free of charge, at the registered office of Amundi Luxembourg S.A. or at www.amundi.lu. In Italy, this documentation is available at www.amundi.it. In Ireland, this documentation is available at www.amundi.ie or, for KBI Funds ICAV, at www.kbiglobalinvestors.com. Information relating to costs and charges of the Funds may be obtained from the KIID/KID.

The performance data do not take account of the commissions and costs incurred on the issue and redemption of units/shares of the Funds.

Information on sustainability-related aspects can be found at <https://about.amundi.com/Metanav-Footer/Footer/Quick-Links/Legal-documentation>.

In **EEA Member States**, the content of this document is approved by Amundi for use with Professional Clients (as defined in EU Directive 2014/65/EU) only and shall not be distributed to the public. Amundi Ireland Limited is authorised and regulated by the Central Bank of Ireland. KBI Global Investors Ltd is regulated by the Central Bank of Ireland. Société Générale, Dublin Branch 3rd Floor, IFSC House, IFS, Dublin 1 is the facilities agent for those sub-funds of Amundi Funds, First Eagle Amundi registered in Ireland.

In **the United Kingdom (the "UK")**, this marketing communication is being issued by Amundi (UK) Limited ("Amundi UK"), 77 Coleman Street, London EC2R 5BJ, UK. Amundi UK is authorised and regulated by the Financial Conduct Authority ("FCA") and entered on the FCA's Financial Services Register under number 114503. This may be checked at <https://register.fca.org.uk/> and further information of its authorisation is available on request. This marketing communication is approved by Amundi UK only for use with Professional Clients (as defined in the FCA's Handbook of Rules and Guidance) and shall not be distributed to the public, relied on or acted upon by any other persons for any purposes whatsoever. Past performance is not a guarantee or indication of future results. With the exception Amundi Fund Solutions, each fund and/or sub-fund(s) (if any) that is referred to in this marketing communication (each, a "Fund") is/are (a) recognised scheme(s) under the FCA's Overseas Fund Regime (the "OFR") or the FCA's Temporary Permission Marketing Regime (the "TMPR"). Each Fund is based overseas and is not subject to UK sustainable investment labelling and disclosure requirements.

For Funds recognised under OFR: UK investors should consider getting financial advice before deciding to invest in a Fund, see the prospectus of the Fund for more information and be aware that: (i) each Fund is authorised overseas, but not in the UK; (ii) the protections afforded by and the rules of, the UK regulatory system, generally will not apply to an investment in a Fund, including the Financial Ombudsman Service ("FOS"), and as such UK investors may not be able to seek redress from the FOS for a complaint related to a Fund, its operator and/or its depositary; and (iii) compensation for any claims for losses suffered as a result of the operator and/or the depositary of a Fund being unable to meet its/their liabilities to UK investors, are unlikely to be covered under the UK Financial Services Compensation Scheme.

For Funds recognised under the TMPR: Potential investors in the UK should be aware that none of the protections afforded by the UK regulatory system will apply to an investment in a Fund and that compensation will not be available under the UK Financial Services Compensation Scheme.

In **Switzerland**, this document is for Qualified Investors (as defined in Swiss Collective Investment Schemes Act of 23 June 2006 as amended or supplemented) use only and shall not be offered to the public. The Representative and Paying Agent for Funds registered for public offering in Switzerland are, in respect of Amundi Funds, First Eagle Amundi and Amundi Index Solutions: Representative - CACEIS (Switzerland) SA and Paying Agent - CACEIS Bank, Nyon Branch both at 35 Route de Signy, Case postale 2259, CH-1260 Nyon; KBI Funds ICAV: Representative - ACOLIN Fund Services AG, Afolternstrasse 56, CH-8050 Zurich and Paying Agent - NPB Neue Privat Bank AG, Limmatquai 1, CH-8001 Zurich. Free copies of the prospectus, key investor information documents, annual and semi-annual reports, management regulations and other information are available at the representative's address shown above.

In **France**, a free prospectus is available from Amundi Asset Management, 91-93 boulevard Pasteur -75015 Paris - France - 437 574 452 RCS Paris France or from the centralisateur of the Funds which in the case of Amundi Funds, Amundi Index Solutions and CPR Invest SICAV is CACEIS Bank SA, 1-3 place Valhubert, 75013 Paris and in the case of First Eagle Amundi SICAV is Société Générale, 29 Boulevard Haussmann, 75008 Paris.

In **Germany**, for additional information on the Fund, a free prospectus may be requested from Amundi Deutschland GmbH, Arnulfstr. 124-126 80636 Munich, Germany (Tel. +49.89.99.226.0). The information and paying agent for Amundi Fund Solutions ICAV is Marcard Stein & CO AG, Ballindamm 36, 20095 Hamburg, Germany.

DIVERSIFIED ■

Important information

In **Austria** the paying agents for Funds registered for public distribution are, in respect of Amundi Fund Solutions: UniCredit Bank Austria AG, Rothschildplatz 1, A-1020 Vienna; Amundi Funds, Amundi Index Solutions and First Eagle Amundi: Société Générale, Vienna Branch, Prinz Eugen Strasse 8 - 10/5/Top 11, A-1040 Vienna; CPR Invest: Raiffeisen Bank International AG, Am Stadtpark 9, A-1030 Wien; and KBI Funds ICAV: Erste Bank der oesterreichischen Sparkassen AG, Am Belvedere 1, A-1100 Vienna.

In **Spain**, the Funds are foreign undertakings for collective investment registered with the CNMV and numbered Amundi S.F. (493); Amundi Fund Solutions (1333); Amundi Fund Solutions ICAV (1969); Amundi Funds (61) First Eagle Amundi (111); Amundi Index Solutions (1495); CPR Invest (1564) and KBI Funds ICAV (1248). Any investment in the Funds or their respective sub-funds must be made through a registered Spanish distributor. Amundi Iberia SGIIC, SAU, is the main distributor of the Funds in Spain, registered with number 31 in the CNMV's SGIIC registry, with address at Pº de la Castellana 1, Madrid 28046. A list of all Spanish distributors may be obtained from the CNMV at www.cnmv.es. Units/shares may only be acquired on the basis of the most recent prospectus, key investor information document and further current documentation, which may be obtained from the CNMV.

In **Chile and Peru**, this document is approved for use by Administradora de Fondos de Pensiones/Pension Fund Administrators and other institutional investors.

In **Mexico**, this document is approved for use with institutional investors. It may not be distributed to third parties or to the public.

In **Singapore**, this document is provided solely for the internal use of distributors and financial advisors and is not to be distributed to the retail public in Singapore. Investors should read the Singapore information memorandum of the Funds before deciding to invest in the Funds. Distribution occurs through Amundi Singapore Limited, 80 Raffles Place, UOB Plaza 1, #37-01A, Singapore 048624 and/or the Funds' authorised distributors. Amundi Singapore Limited is regulated by the Monetary Authority of Singapore ("MAS"). Certain sub-funds of the Funds are notified as restricted schemes under Section 305 of the Securities and Futures Act 2001 of Singapore ("SFA") and the Sixth Schedule to the Securities and Futures (Offers of Investments) (Collective Investment Schemes) Regulations 2005 ("Restricted Schemes"). This document shall be construed as part of the Singapore information memorandum of the Restricted Schemes (the "Singapore IM"), which shall be deemed to include and incorporate the prospectus of the Restricted Schemes, any supplement to the prospectus relating to the Restricted Schemes, this document and any other document, correspondence, communication or material sent or provided to eligible participants in relation to the Restricted Schemes from time to time. Accordingly, this document must not be relied upon or construed on its own without reference to and as part of the Singapore IM. Investors should read the relevant Singapore IM before deciding to invest in the Restricted Schemes. The units/shares offered under the Restricted Schemes as set out in the relevant Singapore IM are not authorised or recognised by the MAS and are not allowed to be offered to the retail public. Accordingly, this document and the material contained within, may not be circulated or distributed, nor may the relevant units/shares be offered or sold, or be made the subject of an invitation for subscription or purchase, whether directly or indirectly, to persons in Singapore other than (i) to an institutional investor under Section 304 of the SFA, (ii) to a relevant person pursuant to Section 305(1), or any person pursuant to Section 305(2), and in accordance with the conditions specified in Section 305 of the SFA, or (iii) otherwise pursuant to, and in accordance with the conditions of, any other applicable provision of the SFA.

By accepting receipt of this document and any other document or material issued in connection with the offer or sale of the shares/units, a person (within the meaning of Singapore law) in Singapore represents or warrants that person is entitled to receive such document in accordance with the restrictions set forth above and agrees to be bound by the limitations contained herein. Distribution/dividends (if applicable) are not guaranteed unless otherwise stated in the dividend policy for the relevant share class/class contained in the relevant Singapore IM. This document and the Singapore IM is not a prospectus as defined in the SFA and, accordingly, statutory liability under the SFA in relation to the content of prospectuses does not apply, and the offeree/an investor should consider carefully whether the investment is suitable for him. The MAS assumes no responsibility for the contents of this document. This document has not been reviewed by the MAS.

This information is not for distribution and does not constitute an offer to sell or the solicitation of any offer to buy any securities or services in **the United States** or in any of its territories or possessions subject to its jurisdiction to or for the benefit of any U.S. Person (as defined in the prospectus of the Funds). The Funds have not been registered in the United States under the Investment Company Act of 1940 and units/shares of the Funds are not registered in the United States under the Securities Act of 1933.

This document is not intended for and no reliance can be placed on this document by persons falling outside of these categories in the above-mentioned jurisdictions. **In jurisdictions other than those specified above, this document is for the sole use of the professional clients and intermediaries to whom it is addressed. It is not to be distributed to the public or to other third parties and the use of the information provided by anyone other than the addressee is not authorised.**

This material is based on sources that Amundi and Victory Capital Management Inc. consider to be reliable at the time of publication. Data, opinions and analysis may be changed without notice. Amundi and Victory Capital Management Inc. accept no liability whatsoever, whether direct or indirect, that may arise from the use of information contained in this material. Amundi can in no way be held responsible for any decision or investment made on the basis of information contained in this material.

US and US-Offshore (permitted jurisdictions): Victory Capital Services, Inc., a U.S.-registered broker-dealer, provides marketing services in connection with the distribution of products investment managed by Amundi Asset Management or its affiliates or Victory Capital Management Inc. Victory Capital Services, Inc. markets these products to financial intermediaries, both within and outside of the U.S. (in jurisdictions where permitted to do so), who in turn offer such products for sale to persons who are not United States persons. Victory Capital Services, Inc. engages with financial intermediaries only and does not engage in retail business. Individuals are encouraged to seek advice from their financial, legal, tax and other appropriate advisers before making any investment or financial decisions or purchasing any financial, securities or investment-related product or service, including any product or service described in these materials.

Date of publication: 09/06/2026

© 2025 Morningstar. All Rights Reserved. The information, data, analyses and opinions ("Information") contained herein: (1) include the proprietary information of Morningstar; (2) may not be copied or redistributed; (3) do not constitute investment advice; (4) are provided solely for informational purposes; (5) are not warranted to be complete, accurate or timely; and (6) may be drawn from fund data published on various dates. Morningstar is not responsible for any trading decisions, damages or other losses related to the Information or its use. Please verify all of the Information before using it and do not make any investment decision except upon the advice of a professional financial adviser. Past performance is no guarantee of future results. The value and income derived from investments may go down as well as up.

Lipper is not responsible for the accuracy, reliability or completeness of the information that you obtain. In addition, Lipper will not be liable for any loss or damage resulting from information obtained from Lipper or any of its affiliates. © Thomson Reuters 2025. All rights reserved.

The Funds or securities referred to herein are not sponsored, endorsed, or promoted by MSCI, and MSCI bears no liability with respect to any such Funds or securities or any index on which such Funds or securities are based. The offering documents of the Funds contain a more detailed description of the limited relationship MSCI has with Amundi and any relevant Funds.

The Victory Capital mark is registered only in the United States of America and is not registered in other nations, territories, or communities; Victory Capital Management Inc. claims rights in the mark wherever used.

กองทุนเปิดอีส์ทีสปริง Global Multi Asset Income (ชนิดสะสมมูลค่า)

ผลการดำเนินงานย้อนหลังแบบปีทหุด (%ต่อปี)

ข้อมูล ณ วันที่ 30 เมษายน 2026

ES-GAINCOME-A	Year to Date	3 เดือน	6 เดือน	1 ปี	3 ปี	5 ปี	10 ปี	Since Inception Return
ผลตอบแทนกองทุนรวม	2.61%	0.75%	4.77%	14.92%	-	-	-	9.11%
ความผันผวน (standard deviation) ของผลการดำเนินงาน	6.97%	7.53%	6.54%	5.80%	-	-	-	6.73%

หมายเหตุ: สำหรับผลการดำเนินงานย้อนหลังแบบปีทหุด ผลการดำเนินงานน้อยกว่า 1 ปี คำนวณตามระยะเวลาจริง

เอกสารการวัดผลการดำเนินงานของกองทุนรวมฉบับนี้ได้จัดทำขึ้นตามมาตรฐานการวัดและนำเสนอผลการดำเนินงานของกองทุนรวมของสมาคมบริษัทจัดการลงทุน (AIMC)

ทั้งนี้ผลการดำเนินงานในอดีต/ผลการเปรียบเทียบผลการดำเนินงานที่เกี่ยวข้องกับผลิตภัณฑ์ในตลาดทุน มิได้เป็นสิ่งยืนยันถึงผลการดำเนินงานในอนาคต

ทำความเข้าใจลักษณะสินค้า เงื่อนไขผลตอบแทน และความเสี่ยงก่อนตัดสินใจลงทุน

กองทุนเปิดอีส์ทีสปริง Global Multi Asset Income (ชนิดจ่ายเงินปันผล)

ผลการดำเนินงานย้อนหลังแบบปีทศวรรษ (%ต่อปี)

ข้อมูล ณ วันที่ 30 เมษายน 2026

ES-GAINCOME-D	Year to Date	3 เดือน	6 เดือน	1 ปี	3 ปี	5 ปี	10 ปี	Since Inception Return
ผลตอบแทนกองทุนรวม	2.61%	0.75%	4.77%	-	-	-	-	9.21%
ความผันผวน (standard deviation) ของผลการดำเนินงาน	6.97%	7.53%	6.54%	-	-	-	-	5.75%

หมายเหตุ: สำหรับผลการดำเนินงานย้อนหลังแบบปีทศวรรษ ผลการดำเนินงานน้อยกว่า 1 ปี คำนวณตามระยะเวลาจริง

เอกสารการวัดผลการดำเนินงานของกองทุนรวมฉบับนี้ได้จัดทำขึ้นตามมาตรฐานการวัดและนำเสนอผลการดำเนินงานของกองทุนรวมของสมาคมบริษัทจัดการลงทุน (AIMC)

ทั้งนี้ผลการดำเนินงานในอดีต/ผลการเปรียบเทียบผลการดำเนินงานที่เกี่ยวข้องกับผลิตภัณฑ์ในตลาดทุน มิได้เป็นสิ่งยืนยันถึงผลการดำเนินงานในอนาคต

ทำความเข้าใจลักษณะสินค้า เงื่อนไขผลตอบแทน และความเสี่ยงก่อนตัดสินใจลงทุน

กองทุนเปิดอีส์ทีสปริง Global Multi Asset Income (ชนิดรับซื้อคืนอัตโนมัติตามสัดส่วนจำนวนหน่วยลงทุน)

ผลการดำเนินงานย้อนหลังแบบปีทศวรรษ (%ต่อปี)

ข้อมูล ณ วันที่ 30 เมษายน 2026

ES-GAINCOME-RP	Year to Date	3 เดือน	6 เดือน	1 ปี	3 ปี	5 ปี	10 ปี	Since Inception Return
ผลตอบแทนกองทุนรวม	2.61%	0.75%	4.77%	14.91%	-	-	-	9.17%
ความผันผวน (standard deviation) ของผลการดำเนินงาน	6.97%	7.53%	6.54%	5.80%	-	-	-	6.72%

หมายเหตุ: สำหรับผลการดำเนินงานย้อนหลังแบบปีทศวรรษ ผลการดำเนินงานน้อยกว่า 1 ปี คำนวณตามระยะเวลาจริง

เอกสารการวัดผลการดำเนินงานของกองทุนรวมฉบับนี้ได้จัดทำขึ้นตามมาตรฐานการวัดและนำเสนอผลการดำเนินงานของกองทุนรวมของสมาคมบริษัทจัดการลงทุน (AIMC)

ทั้งนี้ผลการดำเนินงานในอดีต/ผลการเปรียบเทียบผลการดำเนินงานที่เกี่ยวข้องกับผลิตภัณฑ์ในตลาดทุน มิได้เป็นสิ่งยืนยันถึงผลการดำเนินงานในอนาคต

ทำความเข้าใจลักษณะสินค้า เงื่อนไขผลตอบแทน และความเสี่ยงก่อนตัดสินใจลงทุน



ความเห็นของผู้ดูแลผลประโยชน์

เรียน ผู้ถือหน่วยลงทุน กองทุนเปิดอีสท์สปริง Global Multi Asset Income

ข้าพเจ้า บมจ.ธนาคารกสิกรไทย ในฐานะผู้ดูแลผลประโยชน์ได้ดูแลการจัดการกองทุนเปิดอีสท์สปริง Global Multi Asset Income ซึ่งจัดการโดย บริษัท หลักทรัพย์จัดการกองทุนอีสท์สปริง (ประเทศไทย) จำกัด สำหรับระยะเวลาตั้งแต่วันที่ 1 พฤศจิกายน พ.ศ. 2568 ถึงวันที่ 30 เมษายน พ.ศ. 2569 แล้ว

ข้าพเจ้าเห็นว่า บริษัท หลักทรัพย์จัดการกองทุนอีสท์สปริง (ประเทศไทย) จำกัด ได้ปฏิบัติหน้าที่ในการจัดการ กองทุนเปิดอีสท์สปริง Global Multi Asset Income เหมาะสมตามสมควรแห่งวัตถุประสงค์ ที่ได้กำหนดไว้ในโครงการและภายใต้พระราชบัญญัติหลักทรัพย์และตลาดหลักทรัพย์ พ.ศ. 2535

ขอแสดงความนับถือ
บมจ. ธนาคารกสิกรไทย

(นางสาวสุภาวดี เมธวารากร)
รองผู้อำนวยการฝ่ายบริการธุรกิจหลักทรัพย์

(นายวิชัย รอดภัย)
ผู้ช่วยผู้อำนวยการฝ่ายบริการธุรกิจหลักทรัพย์

วันที่ 14 พฤษภาคม พ.ศ. 2569

กองทุนเปิดอีส์ทีสปริง Global Multi Asset Income

งบฐานะการเงิน (ยังไม่ได้ตรวจสอบ)

ณ วันที่ 30 เมษายน 2569

	<u>บาท</u>
สินทรัพย์	
เงินลงทุนแสดงด้วยมูลค่ายุติธรรม (ราคาทุน 9,390,436,955.17 บาท)	10,054,643,994.69
เงินสดและเงินฝากธนาคาร	474,638,717.68
ลูกหนี้	
จากดอกเบี้ย	288,335.34
จากการขายหน่วยลงทุน	8,142,603.46
ลูกหนี้อื่น	142,814.47
รวมสินทรัพย์	<u>10,537,856,465.64</u>
หนี้สิน	
เจ้าหนี้	
จากการรับซื้อคืนหน่วยลงทุน	123,029,232.82
จากการรอจัดสรรหน่วยลงทุน	6,062,101.97
เจ้าหนี้จากสัญญาอนุพันธ์	181,596,688.58
ค่าใช้จ่ายค้างจ่าย	7,935,832.51
ภาษีเงินได้ค้างจ่าย	43,250.30
หนี้สินอื่น	657,025.03
รวมหนี้สิน	<u>319,324,131.21</u>
สินทรัพย์สุทธิ	<u>10,218,532,334.43</u>
สินทรัพย์สุทธิ :	
ทุนที่ได้รับจากผู้ถือหน่วยลงทุน	8,831,173,483.97
กำไร(ขาดทุน)สะสม	
บัญชีปรับสมดุล	1,114,436,542.53
กำไรสะสมจากการดำเนินงาน	272,922,307.93
สินทรัพย์สุทธิ	<u>10,218,532,334.43</u>

ชนิดสะสมมูลค่า

สินทรัพย์สุทธิต่อหน่วย	11.5997
จำนวนหน่วยลงทุนที่จำหน่ายแล้วทั้งหมด ณ วันที่ 30 เมษายน 2569 (หน่วย)	761,453,275.9300

ชนิดจ่ายเงินปันผล

สินทรัพย์สุทธิต่อหน่วย	10.6539
จำนวนหน่วยลงทุนที่จำหน่ายแล้วทั้งหมด ณ วันที่ 30 เมษายน 2569 (หน่วย)	28,581,430.9633

ชนิดรับซื้อคืนอัตโนมัติตามสัดส่วนจำนวนหน่วยลงทุน

สินทรัพย์สุทธิต่อหน่วย	11.6169
จำนวนหน่วยลงทุนที่จำหน่ายแล้วทั้งหมด ณ วันที่ 30 เมษายน 2569 (หน่วย)	93,082,641.4489

กองทุนเปิดอีส์ทีสปริง Global Multi Asset Income
งบกำไรขาดทุนเบ็ดเสร็จ (ยังไม่ได้ตรวจสอบ)
สำหรับ 6 เดือน สิ้นสุดวันที่ 30 เมษายน 2569

	บาท
รายได้	
รายได้ดอกเบี้ย	307,217.57
รวมรายได้	307,217.57
ค่าใช้จ่าย	
ค่าธรรมเนียมการจัดการ	22,239,616.32
ค่าธรรมเนียมผู้ดูแลผลประโยชน์	889,584.77
ค่าธรรมเนียมนายทะเบียน	4,184,650.57
ค่าธรรมเนียมวิชาชีพ	30,652.78
ค่าใช้จ่ายอื่น	6,985.53
รวมค่าใช้จ่าย	27,351,489.97
ขาดทุนสุทธิ	(27,044,272.40)
รายการกำไร(ขาดทุน)สุทธิจากเงินลงทุน	
รายการกำไร(ขาดทุน)สุทธิที่เกิดขึ้นจากเงินลงทุน	27,020,425.07
รายการกำไร(ขาดทุน)สุทธิตั้งแต่ยังไม่เกิดขึ้นจากเงินลงทุน	550,996,538.83
กำไร(ขาดทุน)สุทธิที่เกิดขึ้นจากสัญญาอนุพันธ์	(261,969,170.11)
กำไร(ขาดทุน)สุทธิตั้งแต่ยังไม่เกิดขึ้นจากสัญญาอนุพันธ์	(168,393,751.48)
กำไร(ขาดทุน)สุทธิจากอัตราแลกเปลี่ยนเงินตราต่างประเทศ	(2,209,804.32)
รวมรายการกำไร(ขาดทุน)จากการลงทุนที่เกิดขึ้นและที่ยังไม่เกิดขึ้น	145,444,237.99
การเพิ่มขึ้น(ลดลง)ในสินทรัพย์สุทธิจากการดำเนินงานก่อนภาษีเงินได้	118,399,965.59
หัก ภาษีเงินได้	(46,082.77)
การเพิ่มขึ้น(ลดลง)ในสินทรัพย์สุทธิจากการดำเนินงานหลังหักภาษีเงินได้	118,353,882.82

กองทุนเปิดอีส์ทีสปริง Global Multi Asset Income

รายงานการลงทุนในตราสารแห่งนี้ เงินฝาก ตราสารกึ่งหนี้กึ่งทุน และตราสารอื่น

ข้อมูล ณ วันที่ 30 เมษายน 2569

กลุ่มของตราสาร	มูลค่าตามราคาตลาด (บาท)	%NAV
(ก) กลุ่มตราสารภาครัฐไทย และตราสารภาครัฐต่างประเทศ	-	-
(ข) กลุ่มตราสารของธนาคารที่มีกฎหมายเฉพาะจัดตั้งขึ้น ธนาคารพาณิชย์ หรือบริษัทเงินทุน เป็นผู้ออก ผู้ส่งจ่าย ผู้รับรอง ผู้อาวัล ผู้สืบทาย หรือผู้ค้ำประกัน	-	-
(ค) กลุ่มตราสารที่มีอันดับความน่าเชื่อถืออยู่ในอันดับที่สามารถลงทุนได้	-	-
(ง) กลุ่มตราสารที่มีอันดับความน่าเชื่อถืออยู่ในอันดับต่ำกว่าอันดับที่สามารถลงทุนได้ หรือไม่ได้รับการจัดอันดับความน่าเชื่อถือ	-	-
(จ) เงินฝากธนาคาร	474,927,053.02	4.65
(ฉ) ตราสารทุน	-	-
(ช) หน่วยลงทุน	10,054,643,994.69	98.40
(ซ) สัญญาซื้อขายล่วงหน้า / สัญญาซื้อขายล่วงหน้าแฝง	(181,596,688.58)	(1.78)
(ฌ) สัญญาขายและรับซื้อคืน	-	-
(ญ) ทรัพย์สินอื่น	8,285,417.93	0.08
(ฎ) หนี้สินอื่น	(137,727,442.63)	(1.35)

*สัดส่วนสูงสุด (Upper Limit) ที่บริษัทจัดการคาดว่าจะลงทุนในกลุ่ม (ง) 15.00% ของมูลค่าทรัพย์สินสุทธิ

กองทุนเปิดอีส์ทีสปริง Global Multi Asset Income

รายงานสถานะการลงทุนการกู้ยืมเงินและการก่อภาระผูกพัน

ข้อมูล ณ วันที่ 30 เมษายน 2569

รายละเอียดการลงทุน	มูลค่าตามราคาตลาด	
	(บาท)	%NAV
หลักทรัพ์หรือทรัพ์สินในประเทศ	474,927,053.02	4.65
เงินฝากธนาคาร		
อันดับความน่าเชื่อถือ : AA+(tha)	474,927,053.02	4.65
หลักทรัพ์หรือทรัพ์สินต่างประเทศ	10,054,643,994.69	98.40
หน่วยลงทุนของกองทุนรวมผสม	10,054,643,994.69	98.40
สัญญาซื้อขายล่วงหน้า(กำไร/ขาดทุนจากสัญญา)	(181,596,688.58)	(1.78)
สัญญาฟอว์เวิร์ด	(181,596,688.58)	(1.78)
อื่นๆ	(129,442,024.70)	(1.27)
ประเภทรายการค้างรับอื่นๆ	8,285,417.93	0.08
ประเภทรายการค้างจ่ายหรือหนี้สินอื่นๆ	(137,727,442.63)	(1.35)
มูลค่าทรัพ์สินสุทธิ	10,218,532,334.43	100.00

กองทุนเปิดอีเอสทีสปริง Global Multi Asset Income

รายงานรายละเอียดตัวตราสารและอันดับความน่าเชื่อถือของตราสารทุกตัวใน port

ข้อมูล ณ วันที่ 30 เมษายน 2569

ชื่อหลักทรัพย์	รหัส หลักทรัพย์	อัตรา ดอกเบี้ย (%)	อันดับความน่าเชื่อถือ				วันครบ กำหนด	จำนวนหน่วย/ มูลค่าหน้าตั๋ว	มูลค่าตามราคาตลาด (บาท)	% NAV
			TRIS	FITCH	S&P	Moody's				
(ก) กลุ่มตราสารภาครัฐไทย และตราสารภาครัฐต่างประเทศ								-	-	
(ข) กลุ่มตราสารของธนาคารที่มีกฎหมายเฉพาะจัดตั้งขึ้น ธนาคารพาณิชย์ หรือบริษัทเงินทุน เป็นผู้ออก ผู้ส่งจ่าย ผู้รับรอง ผู้อาวัล ผู้สกลหลัง หรือผู้ค้ำประกัน								-	-	
(ค) กลุ่มตราสารที่มีอันดับความน่าเชื่อถืออยู่ในอันดับที่สามารถลงทุนได้								-	-	
(ง) กลุ่มตราสารที่มีอันดับความน่าเชื่อถืออยู่ในอันดับต่ำกว่าอันดับที่สามารถลงทุนได้ หรือไม่ได้รับการจัดอันดับความน่าเชื่อถือ								-	-	
(จ) เงินฝากธนาคาร								474,927,053.02	4.65	
ธนาคารกสิกรไทย จำกัด (มหาชน)	KBANK			AA+(tha)				474,927,053.02	4.65	
(ฉ) ตราสารทุน								-	-	
(ช) หน่วยลงทุน								10,054,643,994.69	98.40	
Amundi Funds Pioneer Income Opportunities	APIO12U						174,766.38	10,054,643,994.69	98.40	
(ซ) สัญญาซื้อขายล่วงหน้า / สัญญาซื้อขายล่วงหน้าแฝง								(181,596,688.58)	(1.78)	
สัญญาฟอว์เวิร์ด								(181,596,688.58)	(1.78)	
(ด) สัญญาขายและรับซื้อคืน								-	-	
(ณ) กรัฟฟี่สินอื่น								8,285,417.93	0.08	
กรัฟฟี่สินอื่น								8,285,417.93	0.08	
(ม) หนี้สินอื่น								(137,727,442.63)	(1.35)	
หนี้สินอื่น								(137,727,442.63)	(1.35)	

รายละเอียดการลงทุนในสัญญาซื้อขายล่วงหน้า

ประเภทสัญญา	คู่สัญญา	อันดับความน่าเชื่อถือ				วัตถุประสงค์	มูลค่าตามราคาตลาด (บาท)	% NAV	กำไร/ขาดทุน (บาท)
		TRIS	FITCH	S&P	Moody's				
สัญญาขายเงินตราต่างประเทศล่วงหน้า	ธนาคารกรุงศรีอยุธยา	AAA	BBB+, AAA(tha)	BBB+	Baa1	ป้องกันความเสี่ยง	(33,238,782.77)	(0.33%)	(33,238,782.77)
สัญญาขายเงินตราต่างประเทศล่วงหน้า	ธนาคารกรุงศรีอยุธยา	AAA	BBB+, AAA(tha)	BBB+	Baa1	ป้องกันความเสี่ยง	(34,585,525.42)	(0.34%)	(34,585,525.42)
สัญญาขายเงินตราต่างประเทศล่วงหน้า	ธนาคาร ซีไอเอ็มบี ไทย		AA-(tha)		Baa1	ป้องกันความเสี่ยง	(34,285,525.42)	(0.34%)	(34,285,525.42)
สัญญาขายเงินตราต่างประเทศล่วงหน้า	ธนาคารสกลนครไทย	Non	BBB, AA+(tha)	BBB	Baa1	ป้องกันความเสี่ยง	(36,352,239.59)	(0.36%)	(36,352,239.59)
สัญญาขายเงินตราต่างประเทศล่วงหน้า	ธนาคารทหารไทยธนชาติ	Non	BBB, AA+(tha)	BBB-/Stable/A-3	Baa1	ป้องกันความเสี่ยง	(43,134,615.38)	(0.42%)	(43,134,615.38)

คำอธิบายการจัดอันดับตราสารหนี้ระยะกลางและยาวมีอายุตั้งแต่ 1 ปีขึ้นไปของสถาบันจัดอันดับความน่าเชื่อถือ Fitch Ratings

- AAA(th)** ระดับความน่าเชื่อถือขั้นสูงสุดของอันดับความน่าเชื่อถือภายในประเทศไทยโดยอันดับความน่าเชื่อถือนี้มีความเสี่ยง “น้อยที่สุด” เมื่อเปรียบเทียบกับผู้ออกตราสารหรือตราสารอื่นในประเทศไทย และโดยปกติแล้วจะกำหนดให้แก่ตราสารทางการเงินที่ออกหรือค้าประกันโดยรัฐบาล
- AA(th)** ระดับความน่าเชื่อถือขั้นสูงมากเมื่อเปรียบเทียบกับผู้ออกตราสารหรือตราสารอื่นในประเทศไทยโดยระดับความน่าเชื่อถือของตราสารทางการเงินขั้นนี้ต่างจากผู้ออกตราสารหรือตราสารอื่นที่ได้รับการจัดอันดับความน่าเชื่อถือขั้นสูงสุดของประเทศไทยเพียงเล็กน้อย
- A(th)** ระดับความน่าเชื่อถือขั้นสูงเมื่อเปรียบเทียบกับผู้ออกตราสารหรือตราสารอื่นในประเทศไทย อย่างไรก็ตามการเปลี่ยนแปลงของสถานการณ์หรือสภาพทางเศรษฐกิจอาจมีผลกระทบต่อความสามารถในการชำระหนี้ได้ตรงตามกำหนดของตราสารทางการเงินเหล่านี้มากกว่าตราสารอื่นที่ได้รับการจัดอันดับความน่าเชื่อถือในประเภทที่สูงกว่า
- BBB(th)** ระดับความน่าเชื่อถือขั้นปานกลางเมื่อเปรียบเทียบกับผู้ออกตราสารอื่นในประเทศไทย อย่างไรก็ตาม มีความเป็นไปได้มากกว่าการเปลี่ยนแปลงของสถานการณ์หรือสภาพทางเศรษฐกิจอาจมีผลกระทบต่อความสามารถในการชำระหนี้ได้ตรงตามกำหนดของตราสารทางการเงินเหล่านี้มากกว่าตราสารอื่นที่ได้รับการจัดอันดับความน่าเชื่อถือในประเภทที่สูงกว่า

สัญลักษณ์และคำอธิบายการจัดอันดับตราสารหนี้ระยะสั้นมีอายุต่ำกว่า 1 ปีของสถาบันจัดอันดับความน่าเชื่อถือ Fitch Ratings

- F1(th)** ระดับความสามารถขั้นสูงสุดในการชำระหนี้ตามเงื่อนไขของตราสารตรงตามกำหนดเมื่อเปรียบเทียบกับผู้ออกตราสารหรือตราสารอื่น ๆ ในประเทศไทยภายใต้อันดับความน่าเชื่อถือภายในประเทศซึ่งกำหนดโดยพีทช์ โดยอันดับความน่าเชื่อถือนี้จะยอมให้สำหรับอันดับความน่าเชื่อถือที่มีความเสี่ยง “น้อยที่สุด” เมื่อเปรียบเทียบกับผู้ออกตราสารอื่นในประเทศเดียวกัน และโดยปกติแล้ว จะกำหนดให้กับตราสารทางการเงินที่ออกหรือค้าประกันโดยรัฐบาล ในกรณีที่มีระดับความน่าเชื่อถือสูงเป็นพิเศษจะมีสัญลักษณ์ “+” แสดงไว้เพิ่มเติมจากอันดับความน่าเชื่อถือที่กำหนด
- F2(th)** ระดับความสามารถในการชำระหนี้ตามเงื่อนไขทางการเงินตามกำหนดเวลาในระดับที่น่าพอใจเมื่อเปรียบเทียบกับผู้ออกตราสารหรือตราสารอื่นในประเทศเดียวกัน อย่างไรก็ตาม ระดับของความน่าเชื่อถือดังกล่าวยังไม่อาจเทียบเท่ากับกรณีที่ได้รับการจัดอันดับความน่าเชื่อถือที่สูงกว่า
- F3(th)** ระดับความสามารถในการชำระหนี้ตามเงื่อนไขของตราสารทางการเงินตามกำหนดเวลาในระดับปานกลางเมื่อเปรียบเทียบกับผู้ออกตราสารหรือตราสารอื่นในประเทศเดียวกัน อย่างไรก็ตาม ระดับของความน่าเชื่อถือดังกล่าวยังไม่แน่นอนมากนักไปตามความเปลี่ยนแปลงในทางลบในระยะสั้นมากกว่าตราสารที่ได้รับการจัดอันดับที่สูงกว่า

คำอธิบายการจัดอันดับตราสารหนี้ระยะกลางและยาวมีอายุตั้งแต่ 1 ปีขึ้นไปของสถาบันจัดอันดับความน่าเชื่อถือ TRIS Rating

- AAA** อันดับเครดิตสูงสุด มีความเสี่ยงต่ำที่สุด บริษัทมีความสามารถในการชำระดอกเบี้ยและคืนเงินต้นในเกณฑ์สูงสุด และได้รับผลกระทบน้อยมากจากการเปลี่ยนแปลงทางธุรกิจ เศรษฐกิจ และสิ่งแวดล้อมอื่นๆ
- AA** มีความเสี่ยงต่ำมาก บริษัทมีความสามารถในการชำระดอกเบี้ยและคืนเงินต้นในเกณฑ์สูงมาก แต่อาจได้รับผลกระทบจากการเปลี่ยนแปลงทางธุรกิจ เศรษฐกิจ และสิ่งแวดล้อมอื่นๆ มากกว่าอันดับเครดิตที่อยู่ในระดับ AAA
- A** มีความเสี่ยงในระดับต่ำ บริษัทมีความสามารถในการชำระดอกเบี้ยและคืนเงินต้นในเกณฑ์สูง แต่อาจได้รับผลกระทบจากการเปลี่ยนแปลงทางธุรกิจ เศรษฐกิจ และสิ่งแวดล้อมอื่นๆ มากกว่าอันดับเครดิตที่อยู่ในระดับสูงกว่า
- BBB** มีความเสี่ยงในระดับปานกลาง บริษัทมีความสามารถในการชำระดอกเบี้ยและคืนเงินต้นในเกณฑ์ที่เพียงพอ แต่มีความอ่อนไหวต่อการเปลี่ยนแปลงทางธุรกิจ เศรษฐกิจ และสิ่งแวดล้อมอื่นๆ มากกว่า และอาจมีความสามารถในการชำระหนี้ที่อ่อนแอลงเมื่อเทียบกับอันดับเครดิตที่อยู่ในระดับสูงกว่า

สัญลักษณ์และคำอธิบายการจัดอันดับตราสารหนี้ระยะสั้นมีอายุต่ำกว่า 1 ปีของสถาบันจัดอันดับความน่าเชื่อถือ TRIS Rating

- T1** ผู้ออกตราสารหนี้มีสถานะทั้งทางด้านการตลาดและการเงินที่แข็งแกร่งในระดับดีมาก มีสภาพคล่องที่ดีมากและนักลงทุนจะได้รับ
รับความคุ้มครองจากการผิดนัดชำระหนี้ที่ต่ำกว่าอันดับเครดิตในระดับอื่น ผู้ออกตราสารหนี้ได้รับอันดับเครดิตในระดับดังกล่าว
ซึ่งมีเครื่องหมาย "+" ด้วยจะได้รับความคุ้มครองด้านการผิดนัดชำระหนี้ที่สูงยิ่งขึ้น
- T2** ผู้ออกตราสารหนี้มีสถานะทั้งทางด้านการตลาดและการเงินที่แข็งแกร่งในระดับดี และมีความสามารถในการชำระหนี้ระยะสั้น
ในระดับที่น่าพอใจ
- T3** ผู้ออกตราสารหนี้มีความสามารถในการชำระหนี้ระยะสั้นในระดับที่ยอมรับได้

คำอธิบายการจัดอันดับตราสารหนี้ระยะกลางและยาวมีอายุตั้งแต่ 1 ปีขึ้นไปของสถาบันจัดอันดับความน่าเชื่อถือ Moody's Rating

- Aaa** Obligations rated Aaa are judged to be of the highest quality, subject to the lowest level of credit risk.
- Aa** Obligations rated Aa are judged to be of high quality and are subject to very low credit risk.
- A** Obligations rated A are judged to be upper-medium grade and are subject to low credit risk.
- Baa** Obligations rated Baa are judged to be medium-grade and subject to moderate credit risk and as such may possess certain speculative characteristics.

สัญลักษณ์และคำอธิบายการจัดอันดับตราสารหนี้ระยะสั้นมีอายุต่ำกว่า 1 ปีของสถาบันจัดอันดับความน่าเชื่อถือ Moody's Rating

- P1** Issuers (or supporting institutions) rated Prime-1 have a superior ability to repay short-term debt obligations.
- P2** Issuers (or supporting institutions) rated Prime-2 have a strong ability to repay short-term debt obligations.
- P3** Issuers (or supporting institutions) rated Prime-3 have an acceptable ability to repay short-term obligations.

คำอธิบายการจัดอันดับตราสารหนี้ระยะกลางและยาวมีอายุตั้งแต่ 1 ปีขึ้นไปของสถาบันจัดอันดับความน่าเชื่อถือ S&P Rating

- AAA** The obligor's capacity to meet its financial commitment on the obligation is extremely strong.
- AA** The obligor's capacity to meet its financial commitment on the obligation is very strong.
- A** The obligor's capacity to meet its financial commitment on the obligation is still strong.
- BBB** The obligor's capacity to meet its financial commitment on the obligation.

สัญลักษณ์และคำอธิบายการจัดอันดับตราสารหนี้ระยะสั้นมีอายุต่ำกว่า 1 ปีของสถาบันจัดอันดับความน่าเชื่อถือ S&P Rating

- A1** The obligor's capacity to meet its financial commitment on the obligation is strong.
- A2** The obligor's capacity to meet its financial commitment on the obligation is satisfactory.
- A3** The obligor's capacity to meet its financial commitment on the obligation.

หมายเหตุ

เครื่องหมายพิเศษสำหรับประเทศไทย "tha" จะถูกระบุไว้ต่อจากอันดับความน่าเชื่อถือทุกอันดับ เพื่อแยกความแตกต่างออกจากการจัดอันดับความน่าเชื่อถือระดับสากล เครื่องหมาย "+" หรือ "-" อาจจะถูกระบุไว้เพิ่มเติมต่อจากอันดับความน่าเชื่อถือสำหรับประเทศหนึ่งๆ เพื่อแสดงสถานะย่อยโดยเปรียบเทียบกันภายในอันดับความน่าเชื่อถือชั้นหลัก ทั้งนี้ จะไม่มีการระบุสัญลักษณ์ต่อท้ายดังกล่าวสำหรับอันดับความน่าเชื่อถือในอันดับ "AAA(th)" หรืออันดับที่ต่ำกว่า "CCC(th)" สำหรับอันดับความน่าเชื่อถือในระยะยาว และจะไม่มีการระบุสัญลักษณ์ต่อท้ายดังกล่าวสำหรับอันดับความน่าเชื่อถือในระยะสั้น นอกเหนือจาก "F1(th)"

ค่าใช้จ่ายที่เรียกเก็บจากกองทุนเปิดอีส์ทีสปริง Global Multi Asset Income

วงรอบบัญชีตั้งแต่วันที่ 1 พฤศจิกายน 2568 ถึงวันที่ 30 เมษายน 2569

ค่าใช้จ่ายที่เรียกเก็บจากกองทุนรวม (Fund's Direct Expenses)	จำนวนเงิน หน่วย : พันบาท	ร้อยละของ มูลค่าทรัพย์สินสุทธิ
ค่าธรรมเนียมการจัดการ (Management fee) ²		
- ชนิตรับซื้อคืนอัตโนมัติตามสัดส่วนจำนวนหน่วยลงทุน	4,384.50	0.4010
- ชนิตสะสมมูลค่า	16,795.57	0.4019
- ชนิตจ่ายเงินปันผล	1,059.54	0.4014
ค่าธรรมเนียมผู้ดูแลผลประโยชน์ (Trustee fee) ²		
- ชนิตรับซื้อคืนอัตโนมัติตามสัดส่วนจำนวนหน่วยลงทุน	175.38	0.0160
- ชนิตสะสมมูลค่า	671.82	0.0161
- ชนิตจ่ายเงินปันผล	42.38	0.0161
ค่าธรรมเนียมนายทะเบียน (Registrar fee) ²		
- ชนิตรับซื้อคืนอัตโนมัติตามสัดส่วนจำนวนหน่วยลงทุน	825.00	0.0755
- ชนิตสะสมมูลค่า	3,160.29	0.0756
- ชนิตจ่ายเงินปันผล	199.37	0.0755
ค่าที่ปรึกษาการลงทุน (Advisory fee)	ไม่มี	ไม่มี
ค่าสอบบัญชี (Audit fee)	30.65	0.0005
ค่าใช้จ่ายอื่น ๆ	6.99	0.0001
รวมค่าใช้จ่ายทั้งหมด ¹	27,351.48	0.4950

หมายเหตุ

- ค่าใช้จ่ายดังกล่าวได้รวมภาษีมูลค่าเพิ่มแล้ว
ไม่รวมค่านายหน้าซื้อขายหลักทรัพย์และค่าธรรมเนียมต่าง ๆ ที่เกิดขึ้นจากการซื้อขายหลักทรัพย์
ไม่รวมค่านายหน้าต่าง ๆ ที่เกิดจากการลงทุน
- ค่าธรรมเนียมการจัดการ ค่าธรรมเนียมผู้ดูแลผลประโยชน์ และค่าธรรมเนียมนายทะเบียนของแต่ละชนิดหน่วยลงทุนจะคำนวณเป็น % ของมูลค่าทรัพย์สินสุทธิที่เฉลี่ยตามชนิดหน่วยลงทุนนั้น

มูลค่าทรัพย์สินสุทธิเฉลี่ยเท่ากับ 5,582,134,341.39 บาท

อัตราส่วนหมุนเวียนการลงทุนของกองทุนรวม (Portfolio Turnover Ratio : PTR) = 18.15%

ค่าใช้จ่ายในการซื้อขายหลักทรัพย์ (ร้อยละต่อของมูลค่าทรัพย์สินสุทธิ) ไม่มี

รายงานรายชื่อบุคคลที่เกี่ยวข้องที่มีการทำธุรกรรมกับกองทุนเปิดอีสท์สปริง Global Multi Asset Income

สำหรับระยะเวลา 6 เดือนของรอบบัญชี 2568/2569 (ตั้งแต่วันที่ 1 พฤศจิกายน 2568 - 30 เมษายน 2569)

ลำดับ รายชื่อบุคคลที่เกี่ยวข้อง

1 ธนาคารทหารไทยธนชาติ จำกัด (มหาชน)

ผู้ลงทุนสามารถตรวจสอบรายละเอียดการทำธุรกรรมกับบุคคลที่เกี่ยวข้องกับกองทุนรวมได้ที่บริษัทจัดการโดยตรง หรือที่ website ของ บลจ.ที่ <https://www.eastspring.co.th/about-us/corporate-governance> หรือที่ <https://www.eastspring.co.th> เลือกหัวข้อ > การกำกับดูแลกิจการ > รายงานการทำธุรกรรมกับบุคคลที่เกี่ยวข้อง หรือที่ website ของสำนักงานคณะกรรมการ ก.ล.ด. ที่ <https://www.sec.or.th>

รายงานการเปิดเผยข้อมูลการถือหน่วยลงทุนเกิน 1 ใน 3 ของกองทุน ณ วันที่ 30 เมษายน 2569

ไม่มี

การรับผลประโยชน์ตอบแทนเนื่องจากการที่ใช้บริการบุคคลอื่นๆ (Soft Commission)

	บริษัทที่ให้ผลประโยชน์	ผลประโยชน์ที่ได้รับ	เหตุผลในการรับผลประโยชน์
1	ASL SECURITIES COMPANY LIMITED	ข่าวสาร และบทวิเคราะห์ ฯลฯ	เพื่อประโยชน์ในการลงทุนของกองทุน
2	BUALUANG SECURITIES PCL	ข่าวสาร และบทวิเคราะห์ ฯลฯ	เพื่อประโยชน์ในการลงทุนของกองทุน
3	CGS INTERNATIONAL SECURITIES (THAILAND) CO.,LTD	ข่าวสาร และบทวิเคราะห์ ฯลฯ	เพื่อประโยชน์ในการลงทุนของกองทุน
4	CITICORP SECURITIES (THAILAND) LIMITED	ข่าวสาร และบทวิเคราะห์ ฯลฯ	เพื่อประโยชน์ในการลงทุนของกองทุน
5	CLSA SECURITIES (THAILAND) LIMITED	ข่าวสาร และบทวิเคราะห์ ฯลฯ	เพื่อประโยชน์ในการลงทุนของกองทุน
6	DAOL SECURITIES (THAILAND) PCL	ข่าวสาร และบทวิเคราะห์ ฯลฯ	เพื่อประโยชน์ในการลงทุนของกองทุน
7	DBS VICKERS SECURITIES THAILAND CO.,LTD	ข่าวสาร และบทวิเคราะห์ ฯลฯ	เพื่อประโยชน์ในการลงทุนของกองทุน
8	FINANSIA SYRUS SECURITIES PCL	ข่าวสาร และบทวิเคราะห์ ฯลฯ	เพื่อประโยชน์ในการลงทุนของกองทุน
9	INNOVESTX SECURITIES CO., LTD	ข่าวสาร และบทวิเคราะห์ ฯลฯ	เพื่อประโยชน์ในการลงทุนของกองทุน
10	JP MORGAN SECURITIES LLC - US	ข่าวสาร และบทวิเคราะห์ ฯลฯ	เพื่อประโยชน์ในการลงทุนของกองทุน
11	KASIKORN SECURITIES PCL	ข่าวสาร และบทวิเคราะห์ ฯลฯ	เพื่อประโยชน์ในการลงทุนของกองทุน
12	KIATNAKIN PHATRA SECURITIES PCL	ข่าวสาร และบทวิเคราะห์ ฯลฯ	เพื่อประโยชน์ในการลงทุนของกองทุน
13	KRUNGSRI SECURITIES PCL	ข่าวสาร และบทวิเคราะห์ ฯลฯ	เพื่อประโยชน์ในการลงทุนของกองทุน
14	MAYBANK SECURITIES (THAILAND) PLC.	ข่าวสาร และบทวิเคราะห์ ฯลฯ	เพื่อประโยชน์ในการลงทุนของกองทุน
15	THANACHART SECURITIES PCL	ข่าวสาร และบทวิเคราะห์ ฯลฯ	เพื่อประโยชน์ในการลงทุนของกองทุน
16	TISCO SECURITIES CO.,LTD	ข่าวสาร และบทวิเคราะห์ ฯลฯ	เพื่อประโยชน์ในการลงทุนของกองทุน
17	UBS SECURITIES (THAILAND) LIMITED	ข่าวสาร และบทวิเคราะห์ ฯลฯ	เพื่อประโยชน์ในการลงทุนของกองทุน
18	UOB KAY HIAN SECURITIES (THAILAND) PCL	ข่าวสาร และบทวิเคราะห์ ฯลฯ	เพื่อประโยชน์ในการลงทุนของกองทุน



A Prudential plc company 

กองทุนเปิดอีสท์สปริง Global Multi Asset Income
รายงานประจำปี

ตั้งแต่วันที่ 1 พฤศจิกายน 2567
สิ้นสุดวันที่ 31 ตุลาคม 2568

สารบัญ

สารถึงผู้ถือหุ้นหน่วยลงทุน	1
รายงานการวิเคราะห์ของบริษัทหลักทรัพย์จัดการกองทุน อีสทสปริง (ประเทศไทย) จำกัด	2
ความเห็นของบริษัทจัดการกองทุนรวมเกี่ยวกับการลงทุนเพื่อเป็นทรัพย์สินของกองทุนรวม	3
การเปลี่ยนแปลงที่เกิดขึ้นในรอบบัญชีที่ผ่านมาเมื่อเทียบกับรอบบัญชีก่อนหน้า	3
รายงานการลงทุนที่ไม่เป็นไปตามนโยบายการลงทุนเฉลี่ยในรอบปีบัญชีพร้อมทั้งการดำเนินการแก้ไข	3
ข้อมูลของกองทุนรวมที่ลงทุนในหน่วยลงทุนของกองทุนรวมต่างประเทศกองทุนรวมใดกองทุนรวมหนึ่ง เกินกว่าร้อยละ 20 ของ NAV	4
ผลการดำเนินงานของกองทุนโดยสรุปและข้อมูลทางการเงินที่สำคัญ	5
รายงานผู้ดูแลผลประโยชน์	9
งบการเงินและรายงานของผู้สอบบัญชีรับอนุญาต	10
ข้อมูลรายละเอียดการลงทุน	11
ค่าใช้จ่ายที่เรียกเก็บจากกองทุน	17
รายงานรายชื่อบุคคลที่เกี่ยวข้องที่มีการทำธุรกรรมกับกองทุน	18
รายชื่อผู้จัดการกองทุน	18
การเปิดเผยข้อมูลการถือหุ้นหน่วยลงทุนเกิน 1 ใน 3	18
การรับผลประโยชน์ตอบแทนเนื่องจากการที่กองทุนให้บริการบุคคลอื่น (Soft Commission)	19

วันที่ 12 มกราคม 2569

เรียน ท่านผู้ถือหุ้นหน่วยลงทุนทุกท่าน

บริษัทหลักทรัพย์จัดการกองทุน อีส์ทีสปริง (ประเทศไทย) จำกัด (บลจ.อีส์ทีสปริง (ประเทศไทย)) ขอนำเสนอรายงานประจำรอบ 1 ปี งวดตั้งแต่วันที่ 1 พฤศจิกายน 2567 ถึงวันที่ 31 ตุลาคม 2568 ของกองทุนเปิดอีส์ทีสปริง Global Multi Asset Income มายังผู้ถือหุ้นหน่วยลงทุนทุกท่าน

ในรอบ 1 ปีที่ผ่านมา ดัชนีตลาดหุ้นทั่วโลกเติบโตได้ดี โดยหุ้นกลุ่ม Growth เติบโตได้ดีกว่ากลุ่ม Value จากเงินเฟ้อที่มีแนวโน้มชะลอลงและการผ่อนคลายนโยบายทางการเงินของธนาคารกลางต่างๆทั่วโลก ความต้องการ AI ทั่วโลก แนวโน้มการเติบโตของกำไรบริษัทจดทะเบียน เป็นปัจจัยหนุน Sentiment และ Valuation ในตลาดหุ้นทั่วโลก ในรายภูมิภาค ตลาดหุ้นยุโรปเติบโตได้ดีจากการเพิ่มการใช้จ่ายภาครัฐครั้งใหญ่ในเยอรมันและการคงดอกเบี้ยของธนาคารกลางยุโรป (ECB) ในตลาดหุ้นญี่ปุ่น นักลงทุนคาดการณ์การเติบโตได้ดีจากการปรับโครงสร้างตลาดทุน (Corporate Governance Reforms) และรายได้จากการส่งออกจากการอ่อนค่าของเงินเยน ขณะที่ตลาดหุ้นจีนเริ่มกลับมาฟื้นตัวหลังจากรัฐบาลธนาคารกลาง และภาคส่วนที่เกี่ยวข้องได้ออกมาตรการต่างๆ เพื่อกระตุ้นเศรษฐกิจ และภาคอสังหาริมทรัพย์ด้วยเม็ดเงินจำนวนมาก อย่างไรก็ตามตัวเลขเศรษฐกิจยังไม่ฟื้นตัวมากนัก เศรษฐกิจในตลาดเกิดใหม่ยังมีอัตราการเติบโตที่สูงกว่ากลุ่มประเทศพัฒนาแล้วด้วยโครงสร้างประชากร การกระตุ้นจากภาครัฐและการบริโภคภายในประเทศ นอกจากนี้ปัจจัยด้านภูมิรัฐศาสตร์ ส่งผลให้เศรษฐกิจโลกมีความเสี่ยงมากขึ้น รวมถึงผลของการตกลงภาษีนำเข้าระหว่างสหรัฐกับประเทศต่างๆ ส่งผลต่อเศรษฐกิจ

กองทุนเปิดอีส์ทีสปริง Global Multi Asset Income มีนโยบายเน้นลงทุนในหน่วยลงทุนของกองทุนรวมต่างประเทศเพียงกองเดียว (Master Fund) คือ กองทุน AMUNDI FUNDS INCOME OPPORTUNITIES ชนิด Class I2 USD บริหารจัดการโดย Amundi Luxembourg S.A. ในอัตราส่วนโดยเฉลี่ยในรอบปีบัญชีไม่น้อยกว่าร้อยละ 80 ของมูลค่าทรัพย์สินสุทธิของกองทุน กองทุนหลักมีการลงทุนแบบยึดหยุ่นในหลักทรัพย์ประเภทต่างๆ ทั่วโลกที่สร้างรายได้รวมถึงตลาดในประเทศกำลังพัฒนา

สุดท้ายนี้ บลจ. อีส์ทีสปริง (ประเทศไทย) จำกัด ขอขอบพระคุณผู้ถือหุ้นหน่วยลงทุนทุกท่านที่ได้มอบความไว้วางใจลงทุนในกองทุนรวมของ บริษัทหลักทรัพย์จัดการกองทุน อีส์ทีสปริง (ประเทศไทย) จำกัด

ขอแสดงความนับถือ

บริษัทหลักทรัพย์จัดการกองทุน อีส์ทีสปริง (ประเทศไทย) จำกัด

รายงานการวิเคราะห์ของบริษัทรันวิสาหกิจจัดการกองทุน อีสท์สปริง (ประเทศไทย) จำกัด ในฐานะบริษัทจัดการ กองทุนเปิดอีสท์สปริง Global Multi Asset Income

ในรอบ 1 ปีที่ผ่านมา ดัชนีตลาดหุ้นทั่วโลกเติบโตได้ดี โดยหุ้นกลุ่ม Growth เติบโตได้ดีกว่ากลุ่ม Value จากเงินเฟ้อที่มีแนวโน้มชะลอตัวลงและการผ่อนคลายนโยบายทางการเงินของธนาคารกลางต่างๆทั่วโลก ความต้องการ AI ทั่วโลก แนวโน้มการเติบโตของกำไรบริษัทจดทะเบียน เป็นปัจจัยหนุน Sentiment และ Valuation ในตลาดหุ้นทั่วโลก ในรายภูมิภาค ตลาดหุ้นยุโรปเติบโตได้ดีจากการเพิ่มการใช้จ่ายภาคธุรกิจครั้งใหญ่ในเยอรมันและการคงดอกเบี้ยของธนาคารกลางยุโรป (ECB) ในตลาดหุ้นญี่ปุ่น นักลงทุนคาดการณ์การเติบโตได้ดีจากการปรับโครงสร้างตลาดทุน (Corporate Governance Reforms) และรายได้จากการส่งออกจากการอ่อนค่าของเงินเยน ขณะที่ตลาดหุ้นจีนเริ่มกลับมาฟื้นตัวหลังจากรัฐบาลธนาคารกลาง และภาคส่วนที่เกี่ยวข้องได้ออกมาตรการต่างๆ เพื่อกระตุ้นเศรษฐกิจ และภาคอสังหาริมทรัพย์ด้วยเม็ดเงินจำนวนมาก อย่างไรก็ตามตัวเลขเศรษฐกิจยังไม่ฟื้นตัวมากนัก เศรษฐกิจในตลาดเกิดใหม่ยังมีอัตราการเติบโตที่สูงกว่ากลุ่มประเทศพัฒนาแล้วด้วยโครงสร้างประชากร การกระตุ้นจากภาครัฐและการบริโภคภายในประเทศ นอกจากนี้ปัจจัยด้านภูมิรัฐศาสตร์ ส่งผลให้เศรษฐกิจโลกมีความเสี่ยงมากขึ้น รวมถึงผลของการตกลงภาษีนำเข้าระหว่างสหรัฐกับประเทศต่างๆ ส่งผลต่อเศรษฐกิจ

ภาพเศรษฐกิจโดยรวม ขณะที่เงินเฟ้อต่างๆทั่วโลกเริ่มชะลอตัวลง ในสหรัฐฯ ตัวเลขเงินเฟ้อยังคงสูงกว่าเป้าหมาย 2% ตัวเลขเศรษฐกิจ Soft Data ยังคงอ่อนแอกว่า Hard Data Fed Dot Plot ได้ให้ความเห็นว่า มีแนวโน้มลดดอกเบี้ย 2 ครั้ง ในปี 2569 ปัจจุบันอัตราดอกเบี้ยนโยบายอยู่ที่ระดับ 3.50%-3.75% อย่างไรก็ตามตลาดยังคงมีความกังวลการขาดดุลงบประมาณต่อเนื่องของสหรัฐฯ รวมถึงหนี้สาธารณะในสหรัฐฯที่เพิ่มสูงขึ้น ผลกระทบจากนโยบายภาษีนำเข้า Trump ที่อาจส่งผลกระทบต่อเงินเฟ้อและความไม่แน่นอนในตลาดการเงินจาก Government Shutdown

ทางด้านเศรษฐกิจยุโรป ตัวเลขเงินเฟ้อ (Harmonized Index of Consumer Prices) เข้าใกล้ระดับเป้าหมาย 2% และแนวโน้มเงินเฟ้อโดยรวมยังไม่เปลี่ยนแปลงอย่างมีนัยสำคัญ ขณะที่ตลาดแรงงานยังคงแข็งแกร่ง เศรษฐกิจยุโรปยังคงฟื้นตัวอย่างค่อยเป็นค่อยไป ส่งผลให้ธนาคารกลาง ECB ยังคงอัตราดอกเบี้ยไว้ที่ระดับ 2% ในปีที่ผ่านมา

กองทุนการเงินระหว่างประเทศ (IMF) ได้ปรับลดการคาดการณ์ GDP ของเศรษฐกิจโลกได้ปรับลดที่ 3.1% ในปี 2569 โดยระบุถึงความกังวลในปัญหาภูมิรัฐศาสตร์ ความผันผวนในราคาสินค้าโภคภัณฑ์ ส่งผลต่ออัตราเงินเฟ้อและเศรษฐกิจโลก

กองทุนหลักมีการลงทุนเน้นกระจายสินทรัพย์หลากหลายทั่วโลก ณ วันที่ 31 ธันวาคม 2568 เน้นกระจายการลงทุนไปยังสินทรัพย์ต่างๆ โดยในตราสารทุน 49% ตราสารหนี้ 26% ตราสารทุนเน้นลงทุนในกลุ่มประเทศ North America, Emerging และ Emerging Europe เป็นสัดส่วนหลัก สินทรัพย์ตราสารหนี้เน้นลงทุนใน Securitized Bond และ Credit

กองทุนเปิดอีสท์สปริง Global Multi Asset Income

กองทุนเปิดอีสท์สปริง Global Multi Asset Income มีนโยบายเน้นลงทุนในหน่วยลงทุนของกองทุนรวมต่างประเทศเพียงกองเดียว (Master Fund) คือ กองทุน AMUNDI FUNDS INCOME OPPORTUNITIES ชนิด Class I2 USD บริหารจัดการโดย Amundi Luxembourg S.A. ในอัตราส่วนโดยเฉลี่ยในรอบปีบัญชีไม่น้อยกว่าร้อยละ 80 ของมูลค่าทรัพย์สินสุทธิของกองทุน กองทุนหลักมีการลงทุนแบบยืดหยุ่นในหลักทรัพย์ประเภทต่างๆ ทั่วโลกที่สร้างรายได้รวมถึงตลาดในประเทศกำลังพัฒนา

ความเห็นของบริษัทจัดการกองทุนรวมเกี่ยวกับการลงทุนเพื่อเป็นทรัพย์สินของกองทุนรวมสำหรับรอบบัญชีตั้งแต่วันที่ 1 พฤศจิกายน 2567 ถึงวันที่ 31 ตุลาคม 2568

กองทุนเปิดอัสท์สปริง Global Multi Asset Income มีนโยบายเน้นลงทุนในหน่วยลงทุนของกองทุนรวมต่างประเทศเพียงกองเดียว (Master Fund) คือ กองทุน AMUNDI FUNDS INCOME OPPORTUNITIES ชนิด Class I2 USD บริหารจัดการโดย Amundi Luxembourg S.A. ในอัตราส่วนโดยเฉลี่ยในรอบปีบัญชีไม่น้อยกว่าร้อยละ 80 ของมูลค่าทรัพย์สินสุทธิของกองทุน กองทุนหลักมีการลงทุนแบบยืดหยุ่นในหลักทรัพย์ประเภทต่างๆ ทั่วโลกที่สร้างรายได้รวมถึงตลาดในประเทศกำลังพัฒนา

การเปลี่ยนแปลงที่เกิดขึ้นในรอบบัญชีที่ผ่านมาเมื่อเทียบกับรอบบัญชีก่อนหน้า

ไม่มี

รายงานการลงทุนที่ไม่เป็นไปตามนโยบายการลงทุนเฉลี่ยในรอบบัญชีพร้อมทั้งการดำเนินการแก้ไข

ไม่มี

ข้อมูลการดำเนินการรับชำระหนี้ด้วยทรัพย์สินอื่น (ถ้ามี)

ไม่มี

ข้อมูลการบันทึกมูลค่าตราสารแห่งนี้หรือสิทธิเรียกร้องดังกล่าวเป็นศูนย์ในกรณีที่ผู้ออกตราสารแห่งนี้หรือลูกหนี้แห่งนี้สิทธิเรียกร้องผิดนัดชำระหนี้หรือมีเหตุการณ์ว่าจะไม่สามารถชำระหนี้ได้ (ถ้ามี)

ไม่มี

ข้อมูลของกองทุนรวมที่ลงทุนในหน่วยลงทุนของกองทุนรวมต่างประเทศกองทุนรวมใดกองทุนรวมหนึ่ง
เกินกว่าร้อยละ 20 ของ NAV

AMUNDI FUNDS INCOME OPPORTUNITIES - I2 USD

FACTSHEET

Marketing
Communication

30/11/2025

DIVERSIFIED ■

Article 8 ■

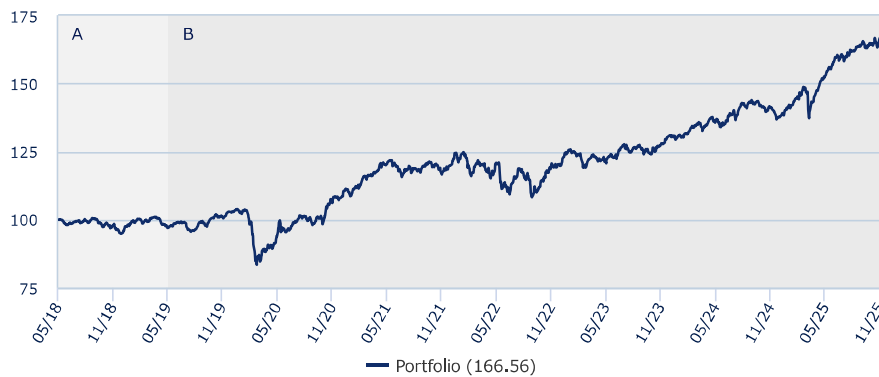
Objective and Investment Policy

The Sub-Fund is a financial product that promotes ESG characteristics pursuant to Article 8 of the Disclosure Regulation. The Sub-Fund has the flexibility to invest in a broad range of income-producing securities from around the world, including in emerging markets. This may include equities, government and corporate bonds and money market securities. The Sub-Fund's bond investments may be of any quality (investment grade or below) including up to 20% in asset-backed and mortgage-related securities, and up to 20% in convertible securities. The Sub-Fund may invest up to 10% in contingent convertible bonds and may also seek exposure to real estate. The Sub-Fund may invest without limit in debt and equity securities of non-U.S. issuers. Emerging markets may represent up to 30% of the total assets, including up to 5% in Chinese bonds denominated in any currency and dealt in China (directly on CIBM or indirectly via Bond connect) or in other markets. The Sub-Fund may invest up to 10% of its assets in other UCIs and UCITS.

The Sub-Fund makes use of derivatives to reduce various risks, for efficient portfolio management and as a way to gain exposure (long or short) to various assets, markets or other investment opportunities (including derivatives which focus on credit, equities, interest rates and foreign exchange). **Benchmark** : The Sub-Fund is actively managed and uses the ICE BofA US 3-Month Treasury Bill Index a posteriori as an indicator for assessing the Sub-Fund's performance and, as regards the performance fee benchmark used by relevant share classes, for calculating the performance fees. There are no constraints relative to any such Benchmark restraining portfolio construction. The Sub-Fund has not designated the Benchmark as a reference benchmark for the purpose of the Disclosure Regulation. **Management Process** : The Sub-Fund integrates Sustainability Factors in its investment process as outlined in more detail in section "Sustainable Investment" of the Prospectus. The investment manager pursues a flexible allocation strategy which seeks to identify attractive opportunities for income and capital appreciation. In addition to constructing a portfolio of securities based on that strategy, the investment manager uses tactical asset allocation and hedging strategies in an effort to eliminate unintended risks and reduce volatility. The Sub-Fund seeks to achieve an ESG score of its portfolio greater than that of the investment universe.

Returns (Source: Fund Admin) - Past performance does not predict future returns.

Performance evolution (rebased to 100) from 31/05/2018 to 28/11/2025* (Source: Fund Admin)



A : The Sub-Fund was created to absorb AMUNDI FUNDS II PIONEER INCOME OPPORTUNITIES. Performance is based on that of the absorbed Sub-Fund, which pursued the same investment policy, managed by the same investment management team, and adopted a fee structure with total ongoing charges higher by more than 5% than those of the Sub-Fund.

B : Performance of the Sub-Fund since the date of its launch

Rolling performances * (Source: Fund Admin)

Since	YTD	1 month	3 months	1 year	3 years	5 years	10 years	Since
	31/12/2024	31/10/2025	29/08/2025	29/11/2024	30/11/2022	30/11/2020	-	31/05/2018
Portfolio	20.79%	1.14%	2.78%	17.93%	38.86%	56.97%	-	66.56%

The following information is additional to, and should be read only in conjunction with, the performance data presented above.

Calendar year performance * (Source: Fund Admin)

	2024	2023	2022	2021	2020	2019	2018	2017	2016	2015
Portfolio	5.38%	9.29%	-0.26%	10.63%	5.66%	8.04%	-	-	-	-

* Source: Fund Admin. The above results pertain to full 12-month period per calendar year. All performances are calculated net income reinvested and net of all charges taken by the Sub-Fund and expressed with the round-off superior. The value of investments may vary upwards or downwards according to market conditions.

© 2025 Morningstar. All Rights Reserved. The information, data, analyses and opinions ("Information") contained herein: (1) include the proprietary information of Morningstar and Morningstar's third party licensors; (2) may not be copied or redistributed except as specifically authorised; (3) do not constitute investment advice; (4) are provided solely for informational purposes; (5) are not warranted to be complete, accurate or timely; and (6) may be drawn from fund data published on various dates. Morningstar is not responsible for any trading decisions, damages or other losses related to the Information or its use. Please verify all of the Information before using it and don't make any investment decision except upon the advice of a professional financial adviser. Past performance is no guarantee of future results. The value and income derived from investments may go down as well as up.

Portfolio Breakdown (Source: Amundi group)

The fund is actively managed; sector allocations will vary over periods and do not reflect a commitment to an investment policy or sector.

Key Information (Source: Amundi)

Net Asset Value (NAV) : 1,665.66 (USD)
 NAV and AUM as of : 28/11/2025
 Assets Under Management (AUM) : 3,928.74 (million USD)
 ISIN code : LU1883840305
 Benchmark : None
 Morningstar Overall Rating © : 5
 Morningstar Category © :
EAA FUND USD MODERATE ALLOCATION
 Rating date : 31/10/2025
 Share-class inception date : 07/06/2019

Risk Indicator (Source : Fund Admin)



Lower Risk

Higher Risk

⚠ The SRI represents the risk and return profile as presented in the Key Information Document (KID). The lowest category does not imply that there is no risk. The SRI is not guaranteed and may change over time. The risk indicator assumes you keep the product for 4 years. The summary risk indicator is a guide to the level of risk of this product compared to other products. It shows how likely it is that the product will lose money because of movement in the markets or because we are not able to pay you.

We have classified this product as 3 out of 7, which is medium-low risk class. This rates the potential losses from future performance at a medium-low level, and poor market conditions are unlikely impact our capacity to pay you. Additional risks: Market liquidity risk could amplify the variation of product performances. This product does not include any protection from future market performance so you could lose some or all of your investment. Beside the risks included in the risk indicator, other risks may affect the Sub-Fund's performance. Please refer to the Amundi Funds prospectus.

DIVERSIFIED ■

Meet the Team



Marco Pirondini
Lead Portfolio Manager



Howard Weiss
Portfolio Manager



Fergal Jackson
Portfolio manager

Performance analytics (Source: Fund Admin)

Maximum drawdown	-19.79%
Recovery period (days)	232
Worst month	03/2020
Lowest return	-11.37%
Best month	11/2020
Highest return	7.81%

Risk analysis (rolling) (Source: Fund Admin)

	1 year	3 years	5 years
Portfolio volatility	7.76%	6.78%	8.21%
Sharpe ratio	1.75	0.93	0.70

* Volatility is a statistical indicator that measures an asset's variations around its average value. For example, market variations of +/- 1.5% per day correspond to a volatility of 25% per year. The higher the volatility, the higher the risk.

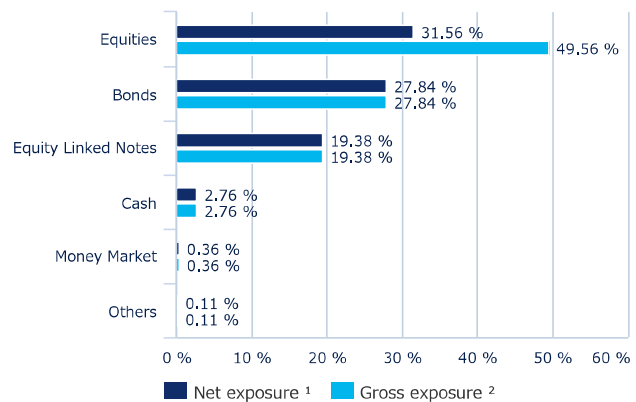
Portfolio breakdown - Equities analysis (Source: Amundi)

Top 10 Holdings (Source: Amundi)

	PORTFOLIO *
BANK OF AMERICA CORP	4.01%
SHELL PLC EUR	2.03%
AMAZON.COM INC	2.02%
EVERSOURCE ENERGY	1.57%
REGIONS FINANCIAL CORP	1.49%
PFIZER INC	1.48%
SANOFI - PARIS	1.41%
INTL BUSINESS MACHINES CORP	1.35%
BANK OF IRELAND GROUP PLC	1.35%
CISCO SYSTEMS INC	1.25%

* The main lines in portfolio are presented except money market
The holdings listed should not be considered recommendations to buy or sell any particular security listed.

Asset Allocation (Source: Amundi)



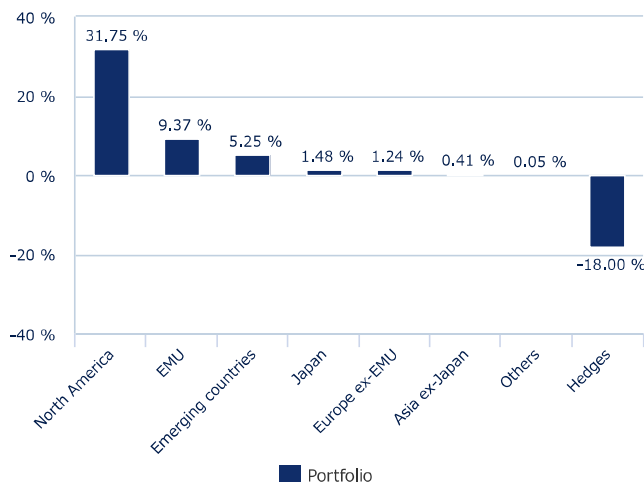
¹ Including derivatives
² Excluding derivatives

Sub-Fund Statistics (Source: Amundi)

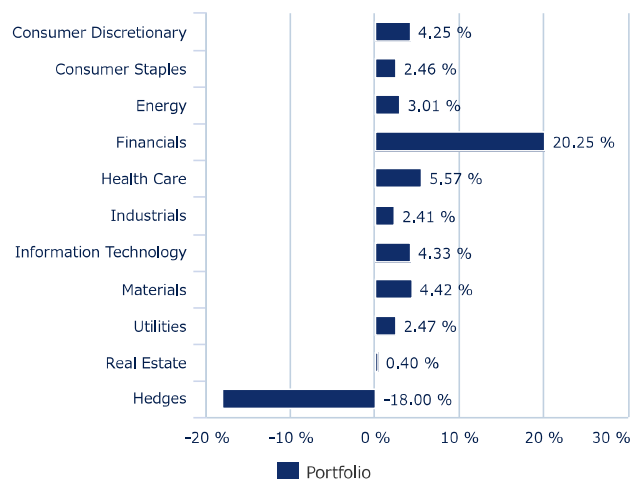
	Portfolio
Effective Duration (Years)	3.97
Yield to Maturity	6.69%
Number of Lines	535

Effective Duration (also called option-adjusted duration) is a duration calculation for bonds that have embedded options.

Breakdown by geographic area (Source: Amundi)



Breakdown by sector (Source: Amundi)

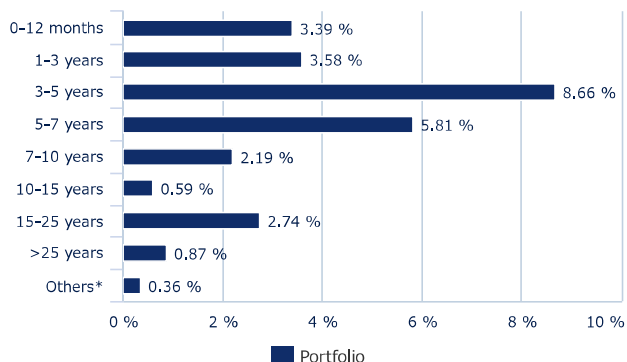


DIVERSIFIED ■

Portfolio Breakdown - Bonds and Money Market Analysis (Source: Amundi)

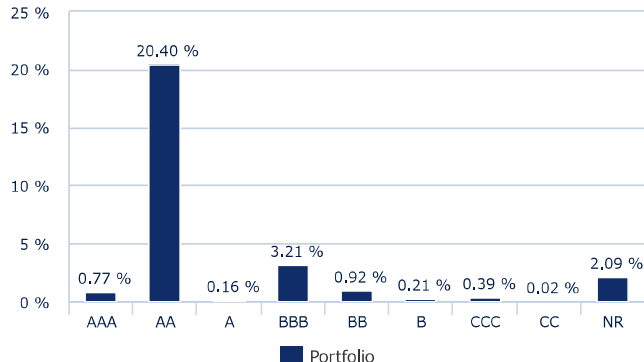
Portfolio Breakdown by Maturity (Source: Amundi)

% of assets

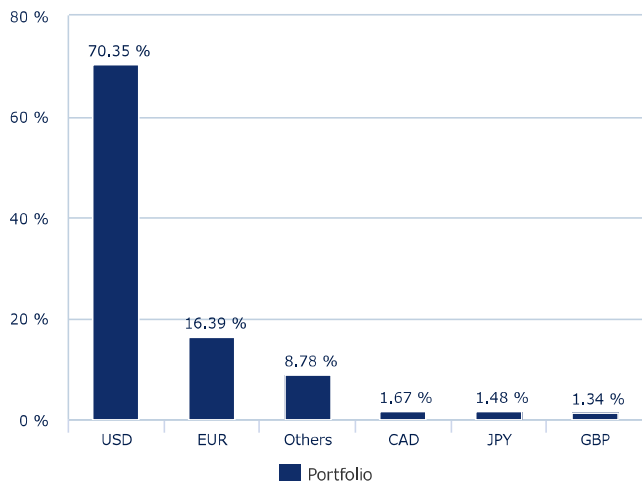


Breakdown by Rating (Source: Amundi)

% of assets

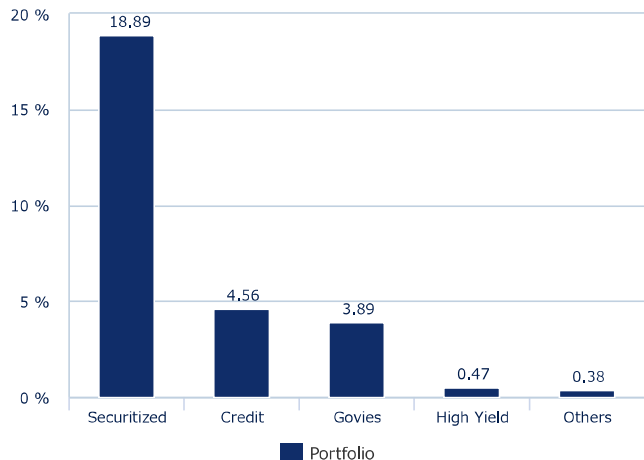


Currency Breakdown (Source: Amundi)



Breakdown by Issuer Type (Source: Amundi)

% of assets



DIVERSIFIED ■

Information (Source: Amundi)

Fund structure	SICAV
Applicable law	under Luxembourg law
Management Company	Amundi Luxembourg SA
Fund manager	Victory Capital Management Inc.
Custodian	CACEIS Bank, Luxembourg Branch
Share-class inception date	07/06/2019
Share-class reference currency	USD
Type of shares	Accumulation
ISIN code	LU1883840305
Bloomberg code	APIQI2U LX
Minimum first subscription / subsequent	5,000,000 USD / 1 thousandth(s) of (a) share(s)
Frequency of NAV calculation	Daily
Dealing times	Orders received each day D day before 2pm CET
Entry charge (maximum)	0.00%
Performance fees	No
Maximum performance fees rate (% per year)	-
Exit charge (maximum)	0.00%
Management fees and other administrative or operating costs	0.76%
Transaction costs	0.38%
Conversion charge	1.00 %
Minimum recommended investment period	4 years
Benchmark index performance record	14/04/2023: 100.00% ICE BOFA US 3-MONTH TREASURY BILL INDEX 30/04/2018: 100.00% LIBOR USD OVERNIGHT CAPITALISED (DISCONTINUED JUNE 30TH 2023)
UCITS compliant	UCITS
Current/Forward price	Forward pricing
Redemption Date	D+3
Subscription Value Date	D+3
Characteristic	Master UCITS

The costs information in this report may not be exhaustive and the Fund may incur other expenses. For further information on costs, charges and other expenses, please refer to the Prospectus and the PRIIPS KID available at Amundi.com.

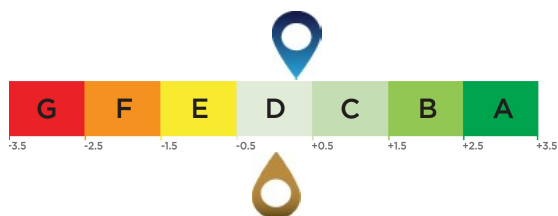
The decision of the investor to invest in the promoted fund should take into account all the characteristics or objectives of the fund. There is no guarantee that ESG considerations will enhance a fund's investment strategy or performance. The funds promoted environmental or social characteristics, but does not have as its objective a sustainable investment. Please refer to the Amundi Responsible Investment Policy and the Amundi Sustainable Finance Disclosure Statement available on [Amundi](http://Amundi.com) website. For more product-specific information, please refer to the Prospectus and the Fund's Pre-contractual Document (PCD) available on Amundi.com.

DIVERSIFIED ■

AVERAGE ESG RATING (source : Amundi)

Environmental, social and governance rating

ESG Investment Universe: 100% INDEX AMUNDI ESG RATING D



Investment Portfolio Score: 0.27

ESG Investment Universe Score¹: 0,00

ESG Coverage (source: Amundi) *

	Portfolio	ESG Investment Universe
Percentage with an Amundi ESG rating ²	99,47%	100,00%
Percentage that can have an ESG rating ³	58,14%	100,00%

* Securities that can be rated on ESG criteria. The total may be different from 100% to reflect the real exposure of the portfolio (cash included).

ESG Terminology

ESG criteria

The criteria are extra-financial criteria used to assess the Environmental, Social and Governance practices of companies, states or local authorities:
 "E" for Environment (energy and gas consumption levels, water and waste management, etc.).
 "S" for Social/Society (respect for human rights, health and safety in the workplace, etc.).
 "G" for Governance (independence of board of directors, respect for shareholders' rights, etc.)

ESG Rating

The issuer's ESG rating: each issuer is assessed on the basis of ESG criteria and obtains a quantitative score, the scale of which is based on the sector average. The score is translated into a rating on a scale from A (highest rating) to G (lowest rating). The Amundi methodology provides for a comprehensive, standardised and systematic analysis of issuers across all investment regions and asset classes (equities, bonds, etc.).

ESG rating of the investment universe and the portfolio: the portfolio and the investment universe are given an ESG score and an ESG rating (from A to G). The ESG score corresponds to the weighted average of the issuers' scores, calculated according to their relative weighting in the investment universe or in the portfolio, excluding liquid assets and non-rated issuers.

Amundi ESG Mainstreaming

In addition to complying with Amundi Responsible Investment Policy⁴, Amundi ESG Mainstreaming portfolios have an ESG performance objective that aims to achieve a portfolio ESG score above the ESG score of their ESG Investment universe.

¹ The investment universe reference is defined by either the fund's reference indicator or an index representative of the ESG-related investable universe.
² Percentage of securities with an Amundi ESG rating out of the total portfolio (measured in weight) that can be related.
³ Percentage of securities for which an ESG rating methodology is applicable out of total portfolio (measured in weight).
⁴ The updated document is available at <https://www.amundi.com/int/ESG>.

Sustainability Level (source : Morningstar)



The sustainability level is a rating produced by Morningstar that aims to independently measure the level of responsibility of a fund based on the values in the portfolio. The rating ranges from very low (1 Globe) to very high (5 Globes).

Source Morningstar ©
 Sustainability Score - based on corporate ESG risk analysis provided by Sustainalytics used in the calculation of Morningstar's sustainability score.
 © 2025 Morningstar. All rights reserved. The information contained here: (1) is owned by Morningstar and / or its content providers; (2) may not be reproduced or redistributed; and (3) are not guaranteed to be accurate, complete or timely. Neither Morningstar nor its content providers are responsible for any damages or losses arising from the use of this information. Past performance is no guarantee of future results. For more information on the Morningstar Rating, please see their website www.morningstar.com.

DIVERSIFIED ■

This material is solely for the attention of institutional, professional, qualified or sophisticated investors and distributors. It is not to be distributed to the general public, private customers or retail investors in any jurisdiction whatsoever nor to "US Persons". Moreover, any such investor should be, in the European Union, a "Professional" investor as defined in Directive 2004/39/EC dated 21 April 2004 on Markets In Financial Instruments ("MiFID") or as the case may be in each local regulations and, as far as the offering in Switzerland is concerned, a "Qualified Investor" within the meaning of the provisions of the Swiss Collective Investment Schemes Act of 23 June 2006 (CISA), and its implementing Ordinance of 22 November 2006 (CISO) and the FINMA's 2013/9 on distribution within the meaning of the legislation on Collective Investment. In no event may this material be distributed in the European Union to non "Professional" investors as defined in the MiFID or in each local regulation, or in Switzerland to investors who do not comply with the definition of "qualified investors" as defined in the applicable legislation and regulation.

Important information

This material is provided to Professional Clients, including financial intermediaries, and is not intended for and should not be provided to the public.

This is a marketing communication. Please refer to the prospectus / information document and to the KID/KIID before making any final investment decisions.

This document contains information about investment services provided by the Amundi group companies and Victory Capital Management Inc. or undertakings for collective investment in transferable securities or open-ended umbrella Irish collective asset- management vehicles (the "Funds") established under the laws of Luxembourg and authorised for public distribution by the Commission de Surveillance du Secteur Financier or the laws of Ireland and authorized for public distribution by the Central Bank of Ireland. The management company of:

- Amundi Funds, Amundi Fund Solutions, First Eagle Amundi and Amundi Index Solutions is Amundi Luxembourg S.A., 5, allée Scheffer, L-2520 Luxembourg;
- CPR Invest is CPR Asset Management, 91-93 Boulevard Pasteur, 75015 Paris, France;
- KBI Funds ICAV and Amundi Fund Solutions ICAV is Amundi Ireland Limited, 1 George's Quay Plaza, George's Quay, Dublin 2, Ireland.

This material is for information purposes only, is not a recommendation, financial analysis or advice, and does not constitute a solicitation, invitation or offer to purchase or sell any the Funds or services described herein in any jurisdiction where such offer, solicitation or invitation would be unlawful.

This material has not been submitted for regulatory approval and is solely for issue in permitted jurisdictions and to persons who may receive it without breaching applicable legal or regulatory requirements. The information contained in this document is confidential and shall not, without prior written approval of Amundi Asset Management S.A. ("Amundi"), be copied, reproduced, modified, or distributed, to any third person or entity in any country. The Funds described in this document may not be available to all investors and may not be registered for public distribution with the relevant authorities in all countries.

Please note that the management company may decide to terminate the arrangements made for the marketing of its collective investment undertakings in a Member State of the EU in respect of which it has made a notification.

A summary of information about investors' rights and collective redress mechanisms can be found in English on the regulatory page at <https://about.amundi.com/Metanav-Footer/Footer/Quick-Links/Legal-documentation>.

Investment involves risk. Investment return and the principal value of an investment in the Funds or other investment product may go up or down and may result in the loss of the amount originally invested. The decision of an investor to invest in the Funds should take into account all the characteristics or objectives of the Funds. **Past performance does not predict future results.** All investors should seek professional advice prior to any investment decision, in order to determine the risks associated with the investment and its suitability. It is the responsibility of investors to read the legal documents in force in particular the current prospectus for each Fund. Subscriptions in the Funds will only be accepted on the basis of their latest prospectus in English or in local language in EU countries of registration, and/or the Key Investor Information Document / Key Information Document ("KIID"/ "KID" available in local language in EU countries of registration) which, together with the latest annual and semi-annual reports may be obtained, free of charge, at the registered office of Amundi Luxembourg S.A. or at www.amundi.lu. In Italy, this documentation is available at www.amundi.it. In Ireland, this documentation is available at www.amundi.ie or, for KBI Funds ICAV, at www.kbiglobalinvestors.com. Information relating to costs and charges of the Funds may be obtained from the KIID/KID.

The performance data do not take account of the commissions and costs incurred on the issue and redemption of units/shares of the Funds.

Information on sustainability-related aspects can be found at <https://about.amundi.com/Metanav-Footer/Footer/Quick-Links/Legal-documentation>.

In **EEA Member States**, the content of this document is approved by Amundi for use with Professional Clients (as defined in EU Directive 2014/65/EU) only and shall not be distributed to the public. Amundi Ireland Limited is authorised and regulated by the Central Bank of Ireland. KBI Global Investors Ltd is regulated by the Central Bank of Ireland. Société Générale, Dublin Branch 3rd Floor, IFSC House, IFS, Dublin 1 is the facilities agent for those sub-funds of Amundi Funds, First Eagle Amundi registered in Ireland.

In **the United Kingdom (the "UK")**, this marketing communication is being issued by Amundi (UK) Limited ("Amundi UK"), 77 Coleman Street, London EC2R 5BJ, UK. Amundi UK is authorised and regulated by the Financial Conduct Authority ("FCA") and entered on the FCA's Financial Services Register under number 114503. This may be checked at <https://register.fca.org.uk/> and further information of its authorisation is available on request. This marketing communication is approved by Amundi UK only for use with Professional Clients (as defined in the FCA's Handbook of Rules and Guidance) and shall not be distributed to the public, relied on or acted upon by any other persons for any purposes whatsoever. Past performance is not a guarantee or indication of future results. With the exception Amundi Fund Solutions, each fund and/or sub-fund(s) (if any) that is referred to in this marketing communication (each, a "Fund") is/are (a) recognised scheme(s) under the FCA's Overseas Fund Regime (the "OFR") or the FCA's Temporary Permission Marketing Regime (the "TMPR"). Each Fund is based overseas and is not subject to UK sustainable investment labelling and disclosure requirements.

For Funds recognised under OFR: UK investors should consider getting financial advice before deciding to invest in a Fund, see the prospectus of the Fund for more information and be aware that: (i) each Fund is authorised overseas, but not in the UK; (ii) the protections afforded by and the rules of, the UK regulatory system, generally will not apply to an investment in a Fund, including the Financial Ombudsman Service ("FOS"), and as such UK investors may not be able to seek redress from the FOS for a complaint related to a Fund, its operator and/or its depositary; and (iii) compensation for any claims for losses suffered as a result of the operator and/or the depositary of a Fund being unable to meet its/their liabilities to UK investors, are unlikely to be covered under the UK Financial Services Compensation Scheme.

For Funds recognised under the TMPR: Potential investors in the UK should be aware that none of the protections afforded by the UK regulatory system will apply to an investment in a Fund and that compensation will not be available under the UK Financial Services Compensation Scheme.

In **Switzerland**, this document is for Qualified Investors (as defined in Swiss Collective Investment Schemes Act of 23 June 2006 as amended or supplemented) use only and shall not be offered to the public. The Representative and Paying Agent for Funds registered for public offering in Switzerland are, in respect of Amundi Funds, First Eagle Amundi and Amundi Index Solutions: Representative - CACEIS (Switzerland) SA and Paying Agent - CACEIS Bank, Nyon Branch both at 35 Route de Signy, Case postale 2259, CH-1260 Nyon; KBI Funds ICAV: Representative - ACOLIN Fund Services AG, Afolternstrasse 56, CH-8050 Zurich and Paying Agent - NPB Neue Privat Bank AG, Limmatquai 1, CH-8001 Zurich. Free copies of the prospectus, key investor information documents, annual and semi-annual reports, management regulations and other information are available at the representative's address shown above.

In **France**, a free prospectus is available from Amundi Asset Management, 91-93 boulevard Pasteur -75015 Paris - France - 437 574 452 RCS Paris France or from the centralisateur of the Funds which in the case of Amundi Funds, Amundi Index Solutions and CPR Invest SICAV is CACEIS Bank SA, 1-3 place Valhubert, 75013 Paris and in the case of First Eagle Amundi SICAV is Société Générale, 29 Boulevard Haussmann, 75008 Paris.

In **Germany**, for additional information on the Fund, a free prospectus may be requested from Amundi Deutschland GmbH, Arnulfstr. 124-126 80636 Munich, Germany (Tel. +49.89.99.226.0). The information and paying agent for Amundi Fund Solutions ICAV is Marcard Stein & CO AG, Ballindamm 36, 20095 Hamburg, Germany.

DIVERSIFIED ■

Important information

In **Austria** the paying agents for Funds registered for public distribution are, in respect of Amundi Fund Solutions: UniCredit Bank Austria AG, Rothschildplatz 1, A-1020 Vienna; Amundi Funds, Amundi Index Solutions and First Eagle Amundi: Société Générale, Vienna Branch, Prinz Eugen Strasse 8 - 10/5/Top 11, A-1040 Vienna; CPR Invest: Raiffeisen Bank International AG, Am Stadtpark 9, A-1030 Wien; and KBI Funds ICAV: Erste Bank der oesterreichischen Sparkassen AG, Am Belvedere 1, A-1100 Vienna.

In **Spain**, the Funds are foreign undertakings for collective investment registered with the CNMV and numbered Amundi S.F. (493); Amundi Fund Solutions (1333); Amundi Fund Solutions ICAV (1969); Amundi Funds (61) First Eagle Amundi (111); Amundi Index Solutions (1495); CPR Invest (1564) and KBI Funds ICAV (1248). Any investment in the Funds or their respective sub-funds must be made through a registered Spanish distributor. Amundi Iberia SGIIC, SAU, is the main distributor of the Funds in Spain, registered with number 31 in the CNMV's SGIIC registry, with address at Pº de la Castellana 1, Madrid 28046. A list of all Spanish distributors may be obtained from the CNMV at www.cnmv.es. Units/shares may only be acquired on the basis of the most recent prospectus, key investor information document and further current documentation, which may be obtained from the CNMV.

In **Chile and Peru**, this document is approved for use by Administradora de Fondos de Pensiones/Pension Fund Administrators and other institutional investors.

In **Mexico**, this document is approved for use with institutional investors. It may not be distributed to third parties or to the public.

In **Singapore**, this document is provided solely for the internal use of distributors and financial advisors and is not to be distributed to the retail public in Singapore. Investors should read the Singapore information memorandum of the Funds before deciding to invest in the Funds. Distribution occurs through Amundi Singapore Limited, 80 Raffles Place, UOB Plaza 1, #23-01, Singapore 048624 and/or the Funds' authorised distributors. Amundi Singapore Limited is regulated by the Monetary Authority of Singapore ("MAS"). Certain sub-funds of the Funds are notified as restricted schemes under Section 305 of the Securities and Futures Act 2001 of Singapore ("SFA") and the Sixth Schedule to the Securities and Futures (Offers of Investments) (Collective Investment Schemes) Regulations 2005 ("Restricted Schemes"). This document shall be construed as part of the Singapore information memorandum of the Restricted Schemes (the "Singapore IM"), which shall be deemed to include and incorporate the prospectus of the Restricted Schemes, any supplement to the prospectus relating to the Restricted Schemes, this document and any other document, correspondence, communication or material sent or provided to eligible participants in relation to the Restricted Schemes from time to time. Accordingly, this document must not be relied upon or construed on its own without reference to and as part of the Singapore IM. Investors should read the relevant Singapore IM before deciding to invest in the Restricted Schemes. The units/shares offered under the Restricted Schemes as set out in the relevant Singapore IM are not authorised or recognised by the MAS and are not allowed to be offered to the retail public. Accordingly, this document and the material contained within, may not be circulated or distributed, nor may the relevant units/shares be offered or sold, or be made the subject of an invitation for subscription or purchase, whether directly or indirectly, to persons in Singapore other than (i) to an institutional investor under Section 304 of the SFA, (ii) to a relevant person pursuant to Section 305(1), or any person pursuant to Section 305(2), and in accordance with the conditions specified in Section 305 of the SFA, or (iii) otherwise pursuant to, and in accordance with the conditions of, any other applicable provision of the SFA.

By accepting receipt of this document and any other document or material issued in connection with the offer or sale of the shares/units, a person (within the meaning of Singapore law) in Singapore represents or warrants that person is entitled to receive such document in accordance with the restrictions set forth above and agrees to be bound by the limitations contained herein. Distribution/dividends (if applicable) are not guaranteed unless otherwise stated in the dividend policy for the relevant share class/class contained in the relevant Singapore IM. This document and the Singapore IM is not a prospectus as defined in the SFA and, accordingly, statutory liability under the SFA in relation to the content of prospectuses does not apply, and the offeree/an investor should consider carefully whether the investment is suitable for him. The MAS assumes no responsibility for the contents of this document. This document has not been reviewed by the MAS.

This information is not for distribution and does not constitute an offer to sell or the solicitation of any offer to buy any securities or services in **the United States** or in any of its territories or possessions subject to its jurisdiction to or for the benefit of any U.S. Person (as defined in the prospectus of the Funds). The Funds have not been registered in the United States under the Investment Company Act of 1940 and units/shares of the Funds are not registered in the United States under the Securities Act of 1933.

This document is not intended for and no reliance can be placed on this document by persons falling outside of these categories in the above-mentioned jurisdictions. **In jurisdictions other than those specified above, this document is for the sole use of the professional clients and intermediaries to whom it is addressed. It is not to be distributed to the public or to other third parties and the use of the information provided by anyone other than the addressee is not authorised.**

This material is based on sources that Amundi and Victory Capital Management Inc. consider to be reliable at the time of publication. Data, opinions and analysis may be changed without notice. Amundi and Victory Capital Management Inc. accept no liability whatsoever, whether direct or indirect, that may arise from the use of information contained in this material. Amundi can in no way be held responsible for any decision or investment made on the basis of information contained in this material.

US and US-Offshore (permitted jurisdictions): Victory Capital Services, Inc., a U.S.-registered broker-dealer, provides marketing services in connection with the distribution of products investment managed by Amundi Asset Management or its affiliates or Victory Capital Management Inc. Victory Capital Services, Inc. markets these products to financial intermediaries, both within and outside of the U.S. (in jurisdictions where permitted to do so), who in turn offer such products for sale to persons who are not United States persons. Victory Capital Services, Inc. engages with financial intermediaries only and does not engage in retail business. Individuals are encouraged to seek advice from their financial, legal, tax and other appropriate advisers before making any investment or financial decisions or purchasing any financial, securities or investment-related product or service, including any product or service described in these materials.

Date of publication: 09/12/2025

© 2025 Morningstar. All Rights Reserved. The information, data, analyses and opinions ("Information") contained herein: (1) include the proprietary information of Morningstar; (2) may not be copied or redistributed; (3) do not constitute investment advice; (4) are provided solely for informational purposes; (5) are not warranted to be complete, accurate or timely; and (6) may be drawn from fund data published on various dates. Morningstar is not responsible for any trading decisions, damages or other losses related to the Information or its use. Please verify all of the Information before using it and do not make any investment decision except upon the advice of a professional financial adviser. Past performance is no guarantee of future results. The value and income derived from investments may go down as well as up.

Lipper is not responsible for the accuracy, reliability or completeness of the information that you obtain. In addition, Lipper will not be liable for any loss or damage resulting from information obtained from Lipper or any of its affiliates. © Thomson Reuters 2025. All rights reserved.

The Funds or securities referred to herein are not sponsored, endorsed, or promoted by MSCI, and MSCI bears no liability with respect to any such Funds or securities or any index on which such Funds or securities are based. The offering documents of the Funds contain a more detailed description of the limited relationship MSCI has with Amundi and any relevant Funds.

กองทุนเปิดอีส์ทีสปริง Global Multi Asset Income (ชนิดรับซื้อคืนอัตโนมัติตามแต่ละยอดเงินลงทุนที่มีกำไร)

ผลการดำเนินงานย้อนหลังแบบปีทศวรรษ (% ต่อปี)

ข้อมูล ณ วันที่ 31 ตุลาคม 2025

ES-GAINCOME-RI	Year to Date	3 เดือน	6 เดือน	1 ปี	3 ปี	5 ปี	10 ปี	Since Inception Return
ผลตอบแทนกองทุนรวม	15.28%	2.82%	9.68%	11.82%	-	-	-	9.48%
ผลตอบแทนดัชนีชี้วัด	16.66%	3.14%	10.53%	13.39%	-	-	-	10.95%
ความผันผวน (standard deviation) ของผลการดำเนินงาน	7.57%	4.39%	4.98%	7.27%	-	-	-	6.26%
ความผันผวน (standard deviation) ของดัชนีชี้วัด	7.53%	4.41%	5.11%	7.23%	-	-	-	6.34%

หมายเหตุ: สำหรับผลการดำเนินงานย้อนหลังแบบปีทศวรรษ ผลการดำเนินงานน้อยกว่า 1 ปี คำนวณตามระยะเวลาจริง

ดัชนีชี้วัด:

ดัชนีชี้วัด คือ ผลการดำเนินงานของกองทุนรวมหลัก หมายเหตุ ในรูปสกุลเงินดอลลาร์สหรัฐ ปรับด้วยต้นทุนการป้องกันความเสี่ยงด้านอัตราแลกเปลี่ยนเพื่อเทียบเท่ากับค่าสกุลเงินบาท ณ วันที่คำนวณผลตอบแทน ประมาณร้อยละ 95 และปรับด้วยอัตราแลกเปลี่ยนเพื่อเทียบกับค่าสกุลเงินบาท ณ วันที่คำนวณผลตอบแทน ประมาณร้อยละ 5

เอกสารการวัดผลการดำเนินงานของกองทุนรวมฉบับนี้ได้จัดทำขึ้นตามมาตรฐานการวัดและนำเสนอผลการดำเนินงานของกองทุนรวมของสมาคมบริษัทจัดการลงทุน (AIMC)

ทั้งนี้ผลการดำเนินงานในอดีต/ผลการเปรียบเทียบผลการดำเนินงานที่เกี่ยวข้องกับผลิตภัณฑ์ในตลาดทุน มิได้เป็นสิ่งยืนยันถึงผลการดำเนินงานในอนาคต

ทำความเข้าใจลักษณะสินค้า เงื่อนไขผลตอบแทน และความเสี่ยงก่อนตัดสินใจลงทุน

กองทุนเปิดอีส์ทีสปริง Global Multi Asset Income (ชนิดรับซื้อคืนอัตโนมัติตามสัดส่วนจำนวนหน่วยลงทุน)

ผลการดำเนินงานย้อนหลังแบบปีทศวรรษ (% ต่อปี)

ข้อมูล ณ วันที่ 31 ตุลาคม 2025

ES-GAINCOME-RP	Year to Date	3 เดือน	6 เดือน	1 ปี	3 ปี	5 ปี	10 ปี	Since Inception Return
ผลตอบแทนกองทุนรวม	15.28%	2.82%	9.68%	11.82%	-	-	-	8.89%
ผลตอบแทนดัชนีชี้วัด	16.66%	3.14%	10.53%	13.39%	-	-	-	10.27%
ความผันผวน (standard deviation) ของผลการดำเนินงาน	7.57%	4.39%	4.98%	7.27%	-	-	-	6.81%
ความผันผวน (standard deviation) ของดัชนีชี้วัด	7.53%	4.41%	5.11%	7.23%	-	-	-	6.80%

หมายเหตุ: สำหรับผลการดำเนินงานย้อนหลังแบบปีทศวรรษ ผลการดำเนินงานน้อยกว่า 1 ปี คำนวณตามระยะเวลาจริง

ดัชนีชี้วัด:

ดัชนีชี้วัด คือ ผลการดำเนินงานของกองทุนรวมหลัก หมายเหตุ ในรูปสกุลเงินดอลลาร์สหรัฐ ปรับด้วยต้นทุนการป้องกันความเสี่ยงด้านอัตราแลกเปลี่ยนเพื่อเทียบเท่ากับค่าสกุลเงินบาท ณ วันที่คำนวณผลตอบแทน ประมาณร้อยละ 95 และปรับด้วยอัตราแลกเปลี่ยนเพื่อเทียบกับค่าสกุลเงินบาท ณ วันที่คำนวณผลตอบแทน ประมาณร้อยละ 5

เอกสารการวัดผลการดำเนินงานของกองทุนรวมฉบับนี้ได้จัดทำขึ้นตามมาตรฐานการวัดและนำเสนอผลการดำเนินงานของกองทุนรวมของสมาคมบริษัทจัดการลงทุน (AIMC)

ทั้งนี้ผลการดำเนินงานในอดีต/ผลการเปรียบเทียบผลการดำเนินงานที่เกี่ยวข้องกับผลิตภัณฑ์ในตลาดทุน มิได้เป็นสิ่งยืนยันถึงผลการดำเนินงานในอนาคต

ทำความเข้าใจลักษณะสินค้า เงื่อนไขผลตอบแทน และความเสี่ยงก่อนตัดสินใจลงทุน

กองทุนเปิดอีส์แอสปริง Global Multi Asset Income (ชนิดสะสมมูลค่า)

ผลการดำเนินงานย้อนหลังแบบปีกumul (% ต่อปี)

ข้อมูล ณ วันที่ 31 ตุลาคม 2025

ES-GAINCOME-A	Year to Date	3 เดือน	6 เดือน	1 ปี	3 ปี	5 ปี	10 ปี	Since Inception Return
ผลตอบแทนกองทุนรวม	15.28%	2.82%	9.68%	11.82%	-	-	-	8.80%
ผลตอบแทนดัชนีชี้วัด	16.66%	3.14%	10.53%	13.39%	-	-	-	10.16%
ความผันผวน (standard deviation) ของผลการดำเนินงาน	7.57%	4.39%	4.98%	7.27%	-	-	-	6.82%
ความผันผวน (standard deviation) ของดัชนีชี้วัด	7.53%	4.41%	5.11%	7.23%	-	-	-	6.81%

หมายเหตุ: สำหรับผลการดำเนินงานย้อนหลังแบบปีกumul ผลการดำเนินงานน้อยกว่า 1 ปี คำนวณตามระยะเวลาจริง

ดัชนีชี้วัด:

ดัชนีชี้วัด คือ ผลการดำเนินงานของกองทุนรวมหลัก หมายเหตุ: ในรูปสกุลเงินดอลลาร์สหรัฐ ปรับด้วยต้นทุนการป้องกันความเสี่ยงด้านอัตราแลกเปลี่ยนเพื่อเทียบเท่ากับค่าสกุลเงินบาท ณ วันที่คำนวณผลตอบแทน ประมาณร้อยละ 95 และปรับด้วยอัตราแลกเปลี่ยนเพื่อเทียบกับค่าสกุลเงินบาท ณ วันที่คำนวณผลตอบแทน ประมาณร้อยละ 5

เอกสารการวัดผลการดำเนินงานของกองทุนรวมฉบับนี้ได้จัดทำขึ้นตามมาตรฐานการวัดและนำเสนอผลการดำเนินงานของกองทุนรวมของสมาคมบริษัทจัดการลงทุน (AIMC)

ทั้งนี้ผลการดำเนินงานในอดีต/ผลการเปรียบเทียบผลการดำเนินงานที่เกี่ยวข้องกับผลิตภัณฑ์ในตลาดทุน มิได้เป็นสิ่งยืนยันถึงผลการดำเนินงานในอนาคต

ทำความเข้าใจลักษณะสินค้า เงื่อนไขผลตอบแทน และความเสี่ยงก่อนตัดสินใจลงทุน

กองทุนเปิดอีส์ทีสปริง Global Multi Asset Income (ชนิดจ่ายเงินปันผล)

ผลการดำเนินงานย้อนหลังแบบปีกumul (%ต่อปี)

ข้อมูล ณ วันที่ 31 ตุลาคม 2025

ES-GAINCOME-D	Year to Date	3 เดือน	6 เดือน	1 ปี	3 ปี	5 ปี	10 ปี	Since Inception Return
ผลตอบแทนกองทุนรวม	-	2.82%	-	-	-	-	-	4.24%
ผลตอบแทนดัชนีชี้วัด	-	3.14%	-	-	-	-	-	4.73%
ความผันผวน (standard deviation) ของผลการดำเนินงาน	-	4.39%	-	-	-	-	-	4.57%
ความผันผวน (standard deviation) ของดัชนีชี้วัด	-	4.41%	-	-	-	-	-	4.61%

หมายเหตุ: สำหรับผลการดำเนินงานย้อนหลังแบบปีกumul ผลการดำเนินงานน้อยกว่า 1 ปี คำนวณตามระยะเวลาจริง

ดัชนีชี้วัด:

ดัชนีชี้วัด คือ ผลการดำเนินงานของกองทุนรวมหลัก หมายเหตุ: ในรูปสกุลเงินดอลลาร์สหรัฐ ปรับด้วยต้นทุนการป้องกันความเสี่ยงด้านอัตราแลกเปลี่ยนเพื่อเทียบเท่ากับค่าสกุลเงินบาท ณ วันที่คำนวณผลตอบแทน ประมาณร้อยละ 95 และปรับด้วยอัตราแลกเปลี่ยนเพื่อเทียบกับค่าสกุลเงินบาท ณ วันที่คำนวณผลตอบแทน ประมาณร้อยละ 5

เอกสารการวัดผลการดำเนินงานของกองทุนรวมฉบับนี้ได้จัดทำขึ้นตามมาตรฐานการวัดและนำเสนอผลการดำเนินงานของกองทุนรวมของสมาคมบริษัทจัดการลงทุน (AIMC)

ทั้งนี้ผลการดำเนินงานในอดีต/ผลการเปรียบเทียบผลการดำเนินงานที่เกี่ยวข้องกับผลิตภัณฑ์ในตลาดทุน มิได้เป็นสิ่งยืนยันถึงผลการดำเนินงานในอนาคต

ทำความเข้าใจลักษณะสินค้า เงื่อนไขผลตอบแทน และความเสี่ยงก่อนตัดสินใจลงทุน

หมายเหตุ กองทุนเปิดอีส์ทีสปริง Global Multi Asset Income (ชนิดจ่ายเงินปันผล) เปิดให้บริการวันที่ 17 มิ.ย.2568



ความเห็นของผู้ดูแลผลประโยชน์

เรียน ผู้ถือหุ้นหน่วยลงทุน กองทุนเปิดอีเอสสปริง Global Multi Asset Income

ข้าพเจ้า บมจ.ธนาคารกสิกรไทย ในฐานะผู้ดูแลผลประโยชน์ได้ดูแลการจัดการ กองทุนเปิดอีเอสสปริง Global Multi Asset Income ซึ่งจัดการโดย บริษัท หลักทรัพย์จัดการกองทุนอีสท์ สปริง (ประเทศไทย) จำกัด สำหรับระยะเวลาดังตั้งแต่วันที่ 1 พฤศจิกายน พ.ศ. 2567 ถึงวันที่ 31 ตุลาคม พ.ศ. 2568 แล้ว

ข้าพเจ้าเห็นว่า บริษัท หลักทรัพย์จัดการกองทุนอีสท์สปริง (ประเทศไทย) จำกัด ได้ ปฏิบัติหน้าที่ในการจัดการ กองทุนเปิดอีเอสสปริง Global Multi Asset Income เหมาะสมตามสมควรแห่ง วัตถุประสงค์ ที่ได้กำหนดไว้ในโครงการและภายใต้พระราชบัญญัติหลักทรัพย์และตลาดหลักทรัพย์ พ.ศ. 2535

ขอแสดงความนับถือ
บมจ. ธนาคารกสิกรไทย

(นายวีโรจน์ สิมะทองธรรม)
รองผู้อำนวยการฝ่ายบริการธุรกิจหลักทรัพย์

(นายจุมชัย รอดภัย)
หัวหน้าส่วนฝ่ายบริการธุรกิจหลักทรัพย์

วันที่ 11 พฤศจิกายน พ.ศ. 2568

กองทุนเปิดอีเอสทีสปริง Global Multi Asset Income
งบการเงินและรายงานของผู้สอบบัญชีรับอนุญาต
สำหรับปีสิ้นสุดวันที่ 31 ตุลาคม 2568

รายงานของผู้สอบบัญชีรับอนุญาต

เสนอ ผู้ถือหุ้นหน่วยลงทุนของกองทุนเปิดอีเอสทีสปริง Global Multi Asset Income

ความเห็น

ข้าพเจ้าได้ตรวจสอบงบการเงินของกองทุนเปิดอีเอสทีสปริง Global Multi Asset Income (“กองทุน”) ซึ่งประกอบด้วยงบฐานะการเงินและงบประกอบรายละเอียดเงินลงทุน ณ วันที่ 31 ตุลาคม 2568 และงบกำไรขาดทุนเบ็ดเสร็จ และงบการเปลี่ยนแปลงสินทรัพย์สุทธิสำหรับปีสิ้นสุดวันเดียวกัน และหมายเหตุประกอบงบการเงิน รวมถึงสรุปนโยบายการบัญชีที่สำคัญ

ข้าพเจ้าเห็นว่า งบการเงินข้างต้นนี้แสดงฐานะการเงินของกองทุนเปิดอีเอสทีสปริง Global Multi Asset Income ณ วันที่ 31 ตุลาคม 2568 และผลการดำเนินงาน และการเปลี่ยนแปลงสินทรัพย์สุทธิสำหรับปีสิ้นสุดวันเดียวกัน โดยถูกต้องตามที่ควรในสาระสำคัญตามแนวปฏิบัติทางบัญชีสำหรับกองทุนรวมและกองทุนสำรองเลี้ยงชีพ ที่สมาคมบริษัทจัดการลงทุนกำหนด โดยได้รับความเห็นชอบจากสำนักงานคณะกรรมการกำกับหลักทรัพย์และตลาดหลักทรัพย์

เกณฑ์ในการแสดงความเห็น

ข้าพเจ้าได้ปฏิบัติตามตรวจสอบตามมาตรฐานการสอบบัญชี ความรับผิดชอบของข้าพเจ้าได้กล่าวไว้ในวรรคความรับผิดชอบของผู้สอบบัญชีต่อการตรวจสอบงบการเงินในรายงานของข้าพเจ้า ข้าพเจ้ามีความเป็นอิสระจากกองทุนตามประมวลจรรยาบรรณของผู้ประกอบวิชาชีพบัญชี รวมถึง มาตรฐานเรื่องความเป็นอิสระ ที่กำหนดโดยสภาวิชาชีพบัญชี (ประมวลจรรยาบรรณของผู้ประกอบวิชาชีพบัญชี) ในส่วนที่เกี่ยวข้องกับการตรวจสอบงบการเงิน และข้าพเจ้าได้ปฏิบัติตามความรับผิดชอบด้านจรรยาบรรณอื่น ๆ ตามประมวลจรรยาบรรณของผู้ประกอบวิชาชีพบัญชี ข้าพเจ้าเชื่อว่าหลักฐานการสอบบัญชีที่ข้าพเจ้าได้รับเพียงพอและเหมาะสมเพื่อใช้เป็นเกณฑ์ในการแสดงความเห็นของข้าพเจ้า

ข้อมูลอื่น

ผู้บริหารเป็นผู้รับผิดชอบต่อข้อมูลอื่น ข้อมูลอื่นประกอบด้วย ข้อมูลซึ่งรวมอยู่ในรายงานประจำปี แต่ไม่รวมถึงงบการเงิน และรายงานของผู้สอบบัญชีที่อยู่ในรายงานประจำปีนั้น ข้าพเจ้าคาดว่าข้าพเจ้าจะได้รับรายงานประจำปีภายหลังวันที่ในรายงานของผู้สอบบัญชี

ความเห็นของข้าพเจ้าต่องบการเงินไม่ครอบคลุมถึงข้อมูลอื่น และข้าพเจ้าไม่ได้ให้ความเชื่อมั่นต่อข้อมูลอื่น

ความรับผิดชอบของข้าพเจ้าที่เกี่ยวเนื่องกับการตรวจสอบงบการเงินคือ การอ่านและพิจารณาว่าข้อมูลอื่นมีความขัดแย้งที่มีสาระสำคัญกับงบการเงินหรือกับความรู้อื่นที่ได้รับจากการตรวจสอบของข้าพเจ้า หรือปรากฏว่าข้อมูลอื่นมีการแสดงข้อมูลที่ขัดต่อข้อเท็จจริงอันเป็นสาระสำคัญหรือไม่

เมื่อข้าพเจ้าได้อ่านรายงานประจำปี หากข้าพเจ้าสรุปได้ว่ามีการแสดงข้อมูลที่ขัดต่อข้อเท็จจริงอันเป็นสาระสำคัญ ข้าพเจ้าต้องสื่อสารเรื่องดังกล่าวกับผู้บริหารเพื่อให้ผู้บริหารดำเนินการแก้ไขข้อมูลที่แสดงขัดต่อข้อเท็จจริง

ความรับผิดชอบของผู้บริหารต่องบการเงิน

ผู้บริหารมีหน้าที่รับผิดชอบในการจัดทำและนำเสนองบการเงินเหล่านี้โดยถูกต้องตามที่ควรตามแนวปฏิบัติทางบัญชีสำหรับกองทุนรวมและกองทุนสำรองเลี้ยงชีพ ที่สมาคมบริษัทจัดการลงทุนกำหนด โดยได้รับความเห็นชอบจากสำนักงานคณะกรรมการกำกับหลักทรัพย์และตลาดหลักทรัพย์ และรับผิดชอบเกี่ยวกับการควบคุมภายในที่ผู้บริหารพิจารณาว่าจำเป็น เพื่อให้สามารถจัดทำงบการเงินที่ปราศจากการแสดงข้อมูลที่ขัดต่อข้อเท็จจริงอันเป็นสาระสำคัญ ไม่ว่าจะเกิดจากการทุจริตหรือข้อผิดพลาด

ในการจัดทำงบการเงิน ผู้บริหารรับผิดชอบในการประเมินความสามารถของกองทุนในการดำเนินงานต่อเนื่อง การเปิดเผยเรื่องที่เกี่ยวข้องกับการดำเนินงานต่อเนื่อง (ตามความเหมาะสม) และการใช้เกณฑ์การบัญชีสำหรับการดำเนินงานต่อเนื่องเว้นแต่ผู้บริหารมีความตั้งใจที่จะเลิกกองทุนหรือหยุดดำเนินงานหรือไม่สามารถดำเนินงานต่อเนื่องต่อไปได้

ความรับผิดชอบของผู้สอบบัญชีต่อการตรวจสอบงบการเงิน


การตรวจสอบของข้าพเจ้ามีวัตถุประสงค์เพื่อให้ได้ความเชื่อมั่นอย่างสมเหตุสมผลว่างบการเงินโดยรวมปราศจากการแสดงข้อมูลที่ขัดต่อข้อเท็จจริงอันเป็นสาระสำคัญหรือไม่ ไม่ว่าจะเกิดจากการทุจริตหรือข้อผิดพลาด และเสนอรายงานของผู้สอบบัญชี ซึ่งรวมความเห็นของข้าพเจ้าอยู่ด้วย ความเชื่อมั่นอย่างสมเหตุสมผลคือความเชื่อมั่นในระดับสูงแต่ไม่ได้เป็นการรับประกันว่าการปฏิบัติตามตรวจสอบตามมาตรฐานการสอบบัญชีจะสามารถตรวจพบข้อมูลที่ขัดต่อข้อเท็จจริงอันเป็นสาระสำคัญที่มีอยู่ได้เสมอไป ข้อมูลที่ขัดต่อข้อเท็จจริงอาจเกิดจากการทุจริตหรือข้อผิดพลาดและถือว่ามีสาระสำคัญเมื่อคาดการณ์ได้อย่างสมเหตุสมผลว่ารายการที่ขัดต่อข้อเท็จจริงแต่ละรายการหรือทุกรายการรวมกันจะมีผลต่อการตัดสินใจทางเศรษฐกิจของผู้ใช้งบการเงินจากการใช้งบการเงินเหล่านี้

ในการตรวจสอบของข้าพเจ้าตามมาตรฐานการสอบบัญชี ข้าพเจ้าได้ใช้ดุลยพินิจและการสังเกตและสงสัยของผู้ประกอบวิชาชีพตลอดการตรวจสอบ การปฏิบัติงานของข้าพเจ้ารวมถึง

- ระบุและประเมินความเสี่ยงจากการแสดงข้อมูลที่ขัดต่อข้อเท็จจริงอันเป็นสาระสำคัญในงบการเงิน ไม่ว่าจะเกิดจากการทุจริตหรือข้อผิดพลาด ออกแบบและปฏิบัติงานตามวิธีการตรวจสอบเพื่อตอบสนองต่อความเสี่ยงเหล่านั้น และได้หลักฐานการสอบบัญชีที่เพียงพอและเหมาะสมเพื่อเป็นเกณฑ์ในการแสดงความเห็นของข้าพเจ้า ความเสี่ยงที่ไม่พบข้อมูลที่ขัดต่อข้อเท็จจริงอันเป็นสาระสำคัญซึ่งเป็นผลมาจากการทุจริตจะสูงกว่าความเสี่ยงที่เกิดจากข้อผิดพลาดเนื่องจากการทุจริตอาจเกี่ยวกับการสมรู้ร่วมคิด การปลอมแปลงเอกสารหลักฐาน การตั้งใจละเว้นการแสดงผล การแสดงผลข้อมูลที่ไม่ตรงตามข้อเท็จจริงหรือการแทรกแซงการควบคุมภายใน
- ทำความเข้าใจในระบบการควบคุมภายในที่เกี่ยวข้องกับการตรวจสอบ เพื่อออกแบบวิธีการตรวจสอบที่เหมาะสมกับสถานการณ์ แต่ไม่ใช่เพื่อวัตถุประสงค์ในการแสดงความเห็นต่อความมีประสิทธิภาพของการควบคุมภายในของกองทุน
- ประเมินความเหมาะสมของนโยบายการบัญชีที่ผู้บริหารใช้และความสมเหตุสมผลของประมาณการทางบัญชีและการเปิดเผยข้อมูลที่เกี่ยวข้องซึ่งจัดทำขึ้น โดยผู้บริหาร

- สรุปเกี่ยวกับความเหมาะสมของการใช้เกณฑ์การบัญชีสำหรับการดำเนินงานต่อเนื่องของผู้บริหารและจากหลักฐานการสอบบัญชีที่ได้รับ สรุปว่ามีความไม่แน่นอนที่มีสาระสำคัญที่เกี่ยวกับเหตุการณ์หรือสถานการณ์ที่อาจเป็นเหตุให้เกิดข้อสงสัยอย่างมีนัยสำคัญต่อความสามารถของกองทุนในการดำเนินงานต่อเนื่องหรือไม่ ถ้าข้าพเจ้าได้ข้อสรุปว่ามีความไม่แน่นอนที่มีสาระสำคัญ ข้าพเจ้าต้องกล่าวไว้ในรายงานของผู้สอบบัญชีของข้าพเจ้าโดยให้ข้อสังเกตถึงการเปิดเผยข้อมูลในงบการเงินที่เกี่ยวข้อง หรือถ้าการเปิดเผยข้อมูลดังกล่าวไม่เพียงพอ ความเห็นของข้าพเจ้าจะเปลี่ยนแปลงไป ข้อสรุปของข้าพเจ้าขึ้นอยู่กับหลักฐานการสอบบัญชีที่ได้รับจนถึงวันที่ในรายงานของผู้สอบบัญชีของข้าพเจ้าอย่างไรก็ตาม เหตุการณ์หรือสถานการณ์ในอนาคตอาจเป็นเหตุให้กองทุนต้องหยุดการดำเนินงานต่อเนื่อง
- ประเมินการนำเสนอ โครงสร้างและเนื้อหาของงบการเงิน โดยรวม รวมถึงการเปิดเผยข้อมูลว่างบการเงินแสดงรายการและเหตุการณ์ในรูปแบบที่ทำให้มีการนำเสนอข้อมูลโดยถูกต้องตามที่ควรหรือไม่

ข้าพเจ้าได้สื่อสารกับผู้บริหารในเรื่องต่าง ๆ ที่สำคัญ ซึ่งรวมถึงขอบเขตและช่วงเวลาของการตรวจสอบตามที่ได้วางแผนไว้ ประเด็นที่มีนัยสำคัญที่พบจากการตรวจสอบ รวมถึงข้อบกพร่องที่มีนัยสำคัญในระบบการควบคุมภายในหากข้าพเจ้าได้พบในระหว่างการตรวจสอบของข้าพเจ้า


เจียมใจ แสงสี

(นางสาวเจียมใจ แสงสี)

ผู้สอบบัญชีรับอนุญาต เลขทะเบียน 11159

บริษัท พีวี ออดิท จำกัด

กรุงเทพฯ 24 ธันวาคม 2568

กองทุนเปิดอีเอสทีสปริง Global Multi Asset Income

งบฐานะการเงิน

ณ วันที่ 31 ตุลาคม 2568

	หมายเหตุ	บาท	
		2568	2567
สินทรัพย์	8		
เงินลงทุนแสดงด้วยมูลค่ายุติธรรม	3, 4	2,324,401,530.80	1,274,291,141.00
เงินฝากธนาคาร		81,505,635.83	44,749,158.31
ลูกหนี้			
จากดอกเบี้ย		92,906.85	85,247.92
จากการขายหน่วยลงทุน		21,782.12	16,564.93
ลูกหนี้จากสัญญาอนุพันธ์	3, 5, 6	874,446.10	40,924,513.51
รวมสินทรัพย์		2,406,896,301.70	1,360,066,625.67
หนี้สิน	8		
เจ้าหนี้			
จากการซื้อเงินลงทุน		-	23,632,000.00
จากการรับซื้อคืนหน่วยลงทุน		64,629,057.25	13,239,040.98
เจ้าหนี้จากสัญญาอนุพันธ์	3, 5, 6	14,077,383.20	4,317,685.13
ค่าใช้จ่ายค้างจ่าย	5	1,966,894.53	1,073,102.19
ภาษีเงินได้ค้างจ่าย		13,936.03	12,787.19
เจ้าหนี้อื่น	5	146,804.04	96,192.73
หนี้สินอื่น		99,896.26	54,565.10
รวมหนี้สิน		80,933,971.31	42,425,373.32
สินทรัพย์สุทธิ		2,325,962,330.39	1,317,641,252.35
สินทรัพย์สุทธิ:			
ทุนที่ได้รับจากผู้ถือหน่วยลงทุน		2,092,508,137.11	1,263,602,604.19
กำไรสะสม			
บัญชีปรับสมดุล		72,587,625.28	31,456,410.85
กำไรสะสมจากการดำเนินงาน		160,866,568.00	22,582,237.31
สินทรัพย์สุทธิ	7	2,325,962,330.39	1,317,641,252.35

กองทุนเปิดอีเอสทีสปริง Global Multi Asset Income

งบประกอบรายละเอียดเงินลงทุน

ณ วันที่ 31 ตุลาคม 2568

<u>ชื่อหลักทรัพย์</u>	<u>จำนวนหน่วย</u>	<u>มูลค่ายุติธรรม</u> (บาท)	<u>ร้อยละของ</u>
			<u>มูลค่าเงินลงทุน</u>
เงินลงทุนในกองทุนรวมต่างประเทศ			
AMUNDI FUNDS INCOME OPPORTUNITIES Class I2 USD *	43,640.336	2,324,401,530.80	100.00
รวมเงินลงทุนในกองทุนรวมต่างประเทศ		2,324,401,530.80	100.00
รวมเงินลงทุน (ราคาทุน 2,211,191,030.11 บาท)		2,324,401,530.80	100.00

* กองทุน AMUNDI FUNDS INCOME OPPORTUNITIES Class I2 USD มีวัตถุประสงค์การลงทุนแบบยืดหยุ่นผ่านการลงทุนในหลักทรัพย์ประเภทต่าง ๆ ทั่วโลกที่สร้างรายได้ รวมถึงตลาดในประเทศกำลังพัฒนา

กองทุนเปิดอีเอสทีสปริง Global Multi Asset Income

งบประกอบรายละเอียดเงินลงทุน

ณ วันที่ 31 ตุลาคม 2567

ชื่อหลักทรัพย์	จำนวนหน่วย	มูลค่ายุติธรรม (บาท)	ร้อยละของ
			มูลค่าเงินลงทุน
เงินลงทุนในกองทุนรวมต่างประเทศ			
AMUNDI FUNDS INCOME OPPORTUNITIES Class I2 USD *	26,741.853	1,274,291,141.00	100.00
รวมเงินลงทุนในกองทุนรวมต่างประเทศ		1,274,291,141.00	100.00
รวมเงินลงทุน (ราคาทุน 1,295,923,476.43 บาท)		1,274,291,141.00	100.00

* กองทุน AMUNDI FUNDS INCOME OPPORTUNITIES Class I2 USD มีวัตถุประสงค์การลงทุนแบบยืดหยุ่น
ผ่านการลงทุนในหลักทรัพย์ประเภทต่าง ๆ ทั่วโลกที่สร้างรายได้ รวมถึงตลาดในประเทศกำลังพัฒนา

กองทุนเปิดอีเอสทีสปริง Global Multi Asset Income

งบกำไรขาดทุนเบ็ดเสร็จ

สำหรับปีสิ้นสุดวันที่ 31 ตุลาคม 2568

	หมายเหตุ	บาท	
		2568	2567
รายได้	3		
รายได้ดอกเบี้ย		183,841.29	195,678.48
รายได้อื่น		142.86	-
รวมรายได้		183,984.15	195,678.48
ค่าใช้จ่าย	3		
ค่าธรรมเนียมการจัดการ	5	11,522,565.66	4,854,048.29
ค่าธรรมเนียมผู้ดูแลผลประโยชน์		460,902.50	194,161.91
ค่าธรรมเนียมนายทะเบียน	5	2,168,108.65	913,347.26
ค่าธรรมเนียมวิชาชีพ		60,900.00	50,000.00
ค่าใช้จ่ายอื่น		-	214,000.00
รวมค่าใช้จ่าย		14,212,476.81	6,225,557.46
ขาดทุนสุทธิ		(14,028,492.66)	(6,029,878.98)
รายการกำไร(ขาดทุน)สุทธิจากเงินลงทุน	3		
รายการกำไรสุทธิที่เกิดขึ้นจากเงินลงทุน		15,508,553.68	4,088,524.15
รายการกำไร(ขาดทุน)สุทธิที่ยังไม่เกิดขึ้นจากเงินลงทุน		134,842,836.12	(21,632,335.43)
รายการกำไรสุทธิที่เกิดขึ้นจากสัญญาอนุพันธ์		51,486,355.86	10,899,691.00
รายการกำไร(ขาดทุน)สุทธิที่ยังไม่เกิดขึ้นจากสัญญาอนุพันธ์	6, 8	(49,809,765.48)	36,606,828.38
รายการกำไร(ขาดทุน)สุทธิจากอัตราแลกเปลี่ยนเงินตราต่างประเทศ		312,419.58	(1,321,240.05)
รวมรายการกำไรสุทธิจากเงินลงทุนที่เกิดขึ้นและที่ยังไม่เกิดขึ้น		152,340,399.76	28,641,468.05
การเพิ่มขึ้นในสินทรัพย์สุทธิจากการดำเนินงานก่อนภาษีเงินได้		138,311,907.10	22,611,589.07
หัก ภาษีเงินได้	3	(27,576.41)	(29,351.76)
การเพิ่มขึ้นในสินทรัพย์สุทธิจากการดำเนินงานหลังหักภาษีเงินได้	7	138,284,330.69	22,582,237.31

กองทุนเปิดอีเอสทีสปริง Global Multi Asset Income

งบการเปลี่ยนแปลงสินทรัพย์สุทธิ

สำหรับปีสิ้นสุดวันที่ 31 ตุลาคม 2568

	บาท	
	2568	2567
การเพิ่มขึ้น(ลดลง)สุทธิของสินทรัพย์สุทธิจาก		
การดำเนินงาน	138,284,330.69	22,582,237.31
มูลค่าหน่วยลงทุนเริ่มแรก	-	92,703,284.07
การเพิ่มขึ้นของทุนที่ได้รับจากผู้ถือหน่วยลงทุนในระหว่างปี	2,666,360,367.93	1,592,154,346.61
การลดลงของทุนที่ได้รับจากผู้ถือหน่วยลงทุนในระหว่างปี	(1,796,323,620.58)	(389,798,615.64)
การเพิ่มขึ้นของสินทรัพย์สุทธิในระหว่างปี	1,008,321,078.04	1,317,641,252.35
สินทรัพย์สุทธิ ณ วันต้นปี	1,317,641,252.35	-
สินทรัพย์สุทธิ ณ วันปลายปี	2,325,962,330.39	1,317,641,252.35

	หน่วย	
การเปลี่ยนแปลงของจำนวนหน่วยลงทุน		
(มูลค่าหน่วยละ 10 บาท)		
หน่วยลงทุนเริ่มแรก / ณ วันต้นปี	126,360,260.3838	9,270,328.3962
บวก : หน่วยลงทุนที่ขายในระหว่างปี	248,809,526.4914	153,789,857.3637
หัก : หน่วยลงทุนที่รับซื้อคืนในระหว่างปี	(165,918,973.2065)	(36,699,925.3761)
หน่วยลงทุน ณ วันปลายปี	209,250,813.6687	126,360,260.3838

กองทุนเปิดอีเอสทีสปริง Global Multi Asset Income

หมายเหตุประกอบงบการเงิน

สำหรับปีสิ้นสุดวันที่ 31 ตุลาคม 2568

1. ข้อมูลทั่วไป

กองทุนเปิดอีเอสทีสปริง Global Multi Asset Income (“กองทุน”) จัดทะเบียนเป็นกองทุนร่วมกับสำนักงานคณะกรรมการกำกับหลักทรัพย์และตลาดหลักทรัพย์ (“ก.ล.ต.”) เมื่อวันที่ 21 พฤศจิกายน 2566 มีเงินทุนจดทะเบียนจำนวน 5,000 ล้านบาท (แบ่งเป็น 500 ล้านหน่วยลงทุน มูลค่าหน่วยลงทุนละ 10 บาท) โดยมีบริษัทหลักทรัพย์จัดการกองทุน อีเอสทีสปริง (ประเทศไทย) จำกัด (“บริษัทจัดการ”) เป็นผู้จัดการกองทุนและนายทะเบียนหน่วยลงทุน และธนาคารกสิกรไทย จำกัด (มหาชน) เป็นผู้ดูแลผลประโยชน์

กองทุนเป็นกองทุนรวมประเภทรับซื้อคืนหน่วยลงทุน ซึ่งไม่กำหนดระยะเวลาสิ้นสุดของกองทุน ที่มีการแบ่งชนิดของหน่วยลงทุนเป็น 9 ชนิด ได้แก่

1. ชนิดสะสมมูลค่า เหมาะสำหรับผู้ลงทุนที่ต้องการรายได้จากส่วนต่างจากการลงทุน และสะสมผลประโยชน์จากการลงทุน
2. ชนิดจ่ายเงินปันผล เหมาะสำหรับผู้ลงทุนที่ต้องการรับรายได้สม่ำเสมอจากเงินปันผล
3. ชนิดรับซื้อคืนอัตโนมัติตามแต่ละยอดเงินลงทุนที่มีกำไร เหมาะสำหรับผู้ลงทุนที่ต้องการรับรายได้สม่ำเสมอจากการขายคืนหน่วยลงทุนอัตโนมัติจากแต่ละยอดเงินลงทุนที่มีกำไรของผู้ถือหน่วยลงทุน
4. ชนิดรับซื้อคืนอัตโนมัติตามสัดส่วนจำนวนหน่วยลงทุน เหมาะสำหรับผู้ลงทุนที่ต้องการรับรายได้สม่ำเสมอจากการขายคืนหน่วยลงทุนอัตโนมัติตามสัดส่วนจำนวนหน่วยลงทุนที่ถือต่อจำนวนหน่วยลงทุนที่จำหน่ายได้ทั้งหมด
5. ชนิดผู้ลงทุนสถาบัน เหมาะสำหรับผู้ลงทุนประเภทบุคคลธรรมดา กลุ่มบุคคล/นิติบุคคล/สถาบัน ตามคุณสมบัติที่บริษัทจัดการกำหนด ที่ต้องการรับรายได้จากส่วนต่างจากการลงทุน และสะสมผลประโยชน์จากการลงทุน โดยกำหนดขั้นต่ำในการลงทุนสูงกว่าหน่วยลงทุนชนิดอื่น
6. ชนิดผู้ลงทุนกลุ่ม เหมาะสำหรับผู้ลงทุนประเภทกลุ่มบุคคล นิติบุคคล/สถาบันที่บริษัทจัดการกำหนด
7. ชนิดช่องทางอิเล็กทรอนิกส์ เหมาะสำหรับผู้ลงทุนที่ทำรายการผ่านช่องทางอิเล็กทรอนิกส์ของบริษัทจัดการ ที่ต้องการรับรายได้จากส่วนต่างจากการลงทุน และสะสมผลประโยชน์จากการลงทุน
8. ชนิดเพื่อการออม เหมาะสำหรับผู้ลงทุนที่ต้องการออมเงินระยะยาวและได้รับสิทธิประโยชน์ทางภาษี โดยเงินลงทุนในชนิดหน่วยลงทุนนี้สามารถนำไปลดหย่อนภาษีเงินได้บุคคลธรรมดาได้
9. ชนิดผู้ลงทุนกลุ่มพิเศษ เหมาะสำหรับผู้ลงทุนที่ได้รับการยกเว้นค่าธรรมเนียมการขายและค่าธรรมเนียมการสับเปลี่ยนหน่วยลงทุนเข้าที่เรียกเก็บจากผู้สั่งซื้อที่ต้องการรับรายได้จากส่วนต่างจากการลงทุน และสะสมผลประโยชน์จากการลงทุน

ปัจจุบันเปิดให้บริการเฉพาะชนิดสะสมมูลค่า ชนิดจ่ายเงินปันผล ชนิดรับซื้อคืนอัตโนมัติตามแต่ละยอดเงินลงทุนที่มีกำไร และชนิดรับซื้อคืนอัตโนมัติตามสัดส่วนจำนวนหน่วยลงทุน

กองทุนมีนโยบายเน้นลงทุนในหน่วยลงทุนของกองทุนรวมต่างประเทศเพียงกองทุนเดียว คือกองทุน AMUNDI FUNDS INCOME OPPORTUNITIES Class I2 USD ซึ่งจดทะเบียนในประเทศลักเซมเบิร์ก บริหารจัดการโดย Amundi Luxembourg S.A. โดยเฉลี่ยในรอบปีบัญชีไม่น้อยกว่าร้อยละ 80 ของมูลค่าทรัพย์สินสุทธิของกองทุน ทั้งนี้กองทุนอาจเข้าทำสัญญาอนุพันธ์ (Derivatives) โดยมีวัตถุประสงค์เพื่อป้องกันความเสี่ยง (Hedging) จากอัตราแลกเปลี่ยนเงินตราต่างประเทศ

ผู้ถือหน่วยลงทุนได้มีมติเห็นชอบให้ดำเนินการรวมกองทุนเปิดอิตาลีสปริง Global Real Return เข้าด้วยกันกับกองทุน และบริษัทจัดการได้แจ้งมติรวมกองทุนให้สำนักงานคณะกรรมการกำกับหลักทรัพย์และตลาดหลักทรัพย์ทราบเมื่อวันที่ 30 พฤษภาคม 2568 โดยบริษัทจัดการทำการโอนทรัพย์สิน สิทธิ และหน้าที่ของกองทุนที่รับโอนมายังกองทุน และทำการเลิกกองทุนที่รับโอนในวันที่ 17 มิถุนายน 2568

กองทุนมีนโยบายจ่ายเงินปันผลให้เฉพาะผู้ถือหน่วยลงทุนชนิดจ่ายเงินปันผลตามหลักเกณฑ์ และวิธีการที่กำหนดในหนังสือชี้ชวน

2. **เกณฑ์การจัดทำงบการเงิน**

งบการเงินนี้ได้จัดทำขึ้นตามแนวปฏิบัติทางบัญชีสำหรับกองทุนรวมและกองทุนสำรองเลี้ยงชีพที่สมาคมบริษัทจัดการลงทุนกำหนด โดยได้รับความเห็นชอบจาก ก.ล.ต. (“แนวปฏิบัติทางบัญชี”) ส่วนเรื่องที่ไม่ได้กำหนดไว้ กองทุนปฏิบัติตามมาตรฐานการรายงานทางการเงินที่ออกโดยสภาวิชาชีพบัญชี

เนื่องจากกองทุนได้จดทะเบียนจัดตั้งกองทุนเมื่อวันที่ 21 พฤศจิกายน 2566 ดังนั้นรอบระยะเวลาบัญชีของกองทุนในงวด 2567 จึงสั้นกว่าหนึ่งปี เป็นเหตุให้จำนวนที่นำมาจากงวดก่อน ไม่สามารถเปรียบเทียบได้กับจำนวนของปีปัจจุบันที่แสดงอยู่ในงบกำไรขาดทุนเบ็ดเสร็จ งบการเปลี่ยนแปลงสินทรัพย์สุทธิ และหมายเหตุประกอบงบการเงินที่เกี่ยวข้อง

3. **นโยบายการบัญชีที่สำคัญ**

เงินลงทุน

เงินลงทุนจะรับรู้เป็นสินทรัพย์ด้วยมูลค่ายุติธรรม ณ วันที่กองทุนมีสิทธิในเงินลงทุน

- เงินลงทุนในกองทุนรวมที่เสนอขายในต่างประเทศ แสดงด้วยมูลค่ายุติธรรม โดยใช้มูลค่าทรัพย์สินสุทธิต่อหน่วยลงทุนครั้งล่าสุด ณ วันที่วัดค่าเงินลงทุน

กำไรหรือขาดทุนสุทธิที่ยังไม่เกิดขึ้นจากการปรับมูลค่าของเงินลงทุนให้เป็นมูลค่ายุติธรรมจะรับรู้ในกำไรหรือขาดทุนราคาทุนของเงินลงทุนที่จำหน่ายใช้วิธีถ่วงเฉลี่ยถ่วงน้ำหนัก

การรับรู้รายได้และค่าใช้จ่าย

รายได้ดอกเบี้ยรับรู้เป็นรายได้ตามเกณฑ์คงค้าง โดยคำนึงถึงอัตราดอกเบี้ยที่แท้จริง

ค่าใช้จ่ายรับรู้ตามเกณฑ์คงค้าง

เมื่อมีการจำหน่ายเงินลงทุน ผลต่างระหว่างสิ่งตอบแทนสุทธิที่ได้รับกับมูลค่าตามบัญชีของเงินลงทุนจะรับรู้ในกำไรหรือขาดทุน

บัญชีที่เป็นเงินตราต่างประเทศ

บัญชีที่เป็นเงินตราต่างประเทศ แปลงค่าเป็นเงินบาทโดยใช้อัตราแลกเปลี่ยน ณ วันที่เกิดรายการ สินทรัพย์และหนี้สินที่เป็นเงินตราต่างประเทศ ณ วันสิ้นปีแปลงค่าเป็นเงินบาท โดยใช้อัตราแลกเปลี่ยน ณ วันนั้น และสัญญาอนุพันธ์ ณ วันที่เกิดรายการ แปลงค่าเป็นเงินบาทโดยใช้อัตราตามสัญญา

ณ วันสิ้นปี กำไรหรือขาดทุนที่ยังไม่เกิดขึ้นจากสัญญาอนุพันธ์ที่ยังไม่ครบกำหนด คำนวณโดยปรับสัญญาอนุพันธ์ ณ วันสิ้นปีจากอัตราตามสัญญา เป็นราคาตลาดของสัญญาอนุพันธ์ที่มีอายุคงเหลือเช่นเดียวกัน โดยแสดงรวมในลูกหนี้หรือเจ้าหนี้จากสัญญาอนุพันธ์ในงบฐานะการเงิน

ผลต่างของอัตราแลกเปลี่ยนที่เกิดขึ้นจากการแปลงค่ารับรู้ในกำไรหรือขาดทุน

ภาษีเงินได้

กองทุนเสียภาษีเงินได้ตามประมวลรัษฎากรจากรายได้ตามมาตรา 40 (4) (ก) ในอัตราร้อยละ 15 ของรายได้ก่อนหักรายจ่าย

การใช้ดุลยพินิจและการประมาณการทางบัญชี

ในการจัดทำงบการเงินให้เป็นไปตามแนวปฏิบัติทางบัญชี ฝ่ายบริหารต้องใช้ดุลยพินิจและการประมาณการหลายประการ ซึ่งมีผลกระทบต่อจำนวนเงินที่เกี่ยวข้องกับสินทรัพย์ หนี้สิน รายได้ ค่าใช้จ่าย และการเปิดเผยข้อมูลเกี่ยวกับสินทรัพย์และหนี้สินที่อาจเกิดขึ้น ซึ่งผลที่เกิดขึ้นจริงอาจแตกต่างไปจากจำนวนที่ประมาณการไว้

การใช้ดุลยพินิจและการประมาณการในการจัดทำงบการเงินจะได้รับการทบทวนอย่างต่อเนื่อง การปรับปรุงประมาณการทางบัญชีจะบันทึกโดยวิธีเปลี่ยนแปลงทันทีเป็นต้นไป

4. ข้อมูลเกี่ยวกับการซื้อขายเงินลงทุน

กองทุนได้ซื้อขายเงินลงทุนในระหว่างปี สรุปได้ดังนี้

	บาท	
	2568	2567
ซื้อเงินลงทุน	1,840,491,070.00	1,470,513,952.28
ขายเงินลงทุน	940,732,070.00	178,679,000.00

5. รายการธุรกิจกับกิจการที่เกี่ยวข้องกัน

ในระหว่างปี กองทุนมีรายการธุรกิจระหว่างกันที่สำคัญกับบริษัทจัดการและกิจการอื่น ซึ่งมีผู้ถือหุ้นและ/หรือกรรมการเดียวกันกับบริษัทจัดการและกองทุน รายการที่สำคัญดังกล่าวสำหรับปีสิ้นสุดวันที่ 31 ตุลาคม 2568 และ 2567 มีดังต่อไปนี้

	บาท		
	2568	2567	นโยบายการกำหนดราคา
บริษัทหลักทรัพย์จัดการกองทุน อีเอสทีสปริง (ประเทศไทย) จำกัด			
ค่าธรรมเนียมการจัดการ	11,522,565.66	4,854,048.29	ตามเกณฑ์ที่ระบุในหนังสือชี้ชวน
ค่าธรรมเนียมนายทะเบียน	2,168,108.65	913,347.26	ตามเกณฑ์ที่ระบุในหนังสือชี้ชวน

	บาท		นโยบายการกำหนดราคา
	2568	2567	
ธนาคารทหารไทยชนชาติ จำกัด (มหาชน)			
ซื้อเงินตราต่างประเทศ	562,072,260.00	105,039,800.00	ตามที่ระบุในสัญญา
ขายเงินตราต่างประเทศ	630,848,950.79	108,326,448.00	ตามที่ระบุในสัญญา

ณ วันที่ 31 ตุลาคม 2568 และ 2567 กองทุนมียอดคงเหลือที่มีสาระสำคัญกับกิจการที่เกี่ยวข้องกัน ดังนี้

	บาท	
	2568	2567
บริษัทหลักทรัพย์จัดการกองทุน อีเอสทีสปริง (ประเทศไทย) จำกัด		
ค่าธรรมเนียมการจัดการค้ำจ่าย	1,597,428.77	857,065.05
ค่าธรรมเนียมนายทะเบียนค้ำจ่าย	300,575.33	161,267.06
เจ้าหน้าที่อื่น	146,804.04	96,192.73
ธนาคารทหารไทยชนชาติ จำกัด (มหาชน)		
ลูกหนี้จากสัญญาอนุพันธ์	265,958.52	-
เจ้าหนี้จากสัญญาอนุพันธ์	-	674,674.82

6. อนุพันธ์ทางการเงินตามมูลค่ายุติธรรม

	บาท			
	2568			
	จำนวนเงินตามสัญญา	มูลค่ายุติธรรม		
	สินทรัพย์	หนี้สิน		
สัญญาซื้อขายเงินตราต่างประเทศล่วงหน้า	2,311,949,989.51	874,446.10	14,077,383.20	
	บาท			
	2567			
	จำนวนเงินตามสัญญา	มูลค่ายุติธรรม		
	สินทรัพย์	หนี้สิน		
สัญญาขายเงินตราต่างประเทศล่วงหน้า	1,210,721,577.40	40,924,513.51	4,317,685.13	

7. ประเภทหน่วยลงทุนที่ออกจำหน่าย

	2568			
	ชนิดสะสมมูลค่า	ชนิดจ่าย	ชนิดรับซื้อคืน	ชนิดรับซื้อคืน
			อัตร โนมัติตาม	อัตร โนมัติตาม
			แต่ละยอด	สัดส่วนจำนวน
เงินปันผล	เงินลงทุนที่มีกำไร	หน่วยลงทุน		
หน่วยลงทุน ณ วันปลายปี (หน่วย)	84,740,295.4599	22,633,210.4879	27,014,859.5089	74,862,448.2120
สินทรัพย์สุทธิ (บาท)	938,204,499.87	235,546,127.32	322,129,669.91	830,082,033.29
มูลค่าสินทรัพย์สุทธิต่อหน่วย (บาท)	11.0715	10.4071	11.9241	11.0881

	2567		
	ชนิดสะสมมูลค่า	ชนิดรับซื้อคืน	ชนิดรับซื้อคืน
		อัตร โนมัติตาม	อัตร โนมัติตาม
		แต่ละยอด	สัดส่วน
เงินลงทุนที่มีกำไร	จำนวนหน่วยลงทุน		
หน่วยลงทุน ณ วันปลายงวด (หน่วย)	520,281.5019	86,454,255.3776	39,385,723.5043
สินทรัพย์สุทธิ (บาท)	5,151,346.84	921,938,593.98	390,551,311.53
มูลค่าสินทรัพย์สุทธิต่อหน่วย (บาท)	9.9010	10.6638	9.9160

การเพิ่มขึ้น(ลดลง)ในสินทรัพย์สุทธิจากการดำเนินงานสำหรับปีแยกตามประเภทหน่วยลงทุน มีดังนี้

	บาท	
	2568	2567
ชนิดสะสมมูลค่า	17,054,732.71	(69,024.16)
ชนิดจ่ายเงินปันผล	3,966,695.10	-
ชนิดรับซื้อคืนอัตร โนมัติตามแต่ละยอดเงินลงทุนที่มีกำไร	68,982,821.69	27,736,169.15
ชนิดรับซื้อคืนอัตร โนมัติตามสัดส่วนจำนวนหน่วยลงทุน	48,280,081.19	(5,084,907.68)
รวม	138,284,330.69	22,582,237.31

8. การเปิดเผยข้อมูลสำหรับเครื่องมือทางการเงิน

การประมาณมูลค่ายุติธรรม

มูลค่ายุติธรรม หมายถึง ราคาที่จะได้รับจากการขายสินทรัพย์หรือเป็นราคาที่จะจ่ายเพื่อโอนหนี้สินให้ผู้อื่น โดยรายการดังกล่าวเป็นรายการที่เกิดขึ้นในสภาพปกติระหว่างผู้ซื้อและผู้ขาย (ผู้ร่วมตลาด) ณ วันที่วัดมูลค่า กองทุนใช้ราคาเสนอซื้อขายในตลาดที่มีสภาพคล่องในการวัดมูลค่ายุติธรรมของสินทรัพย์และหนี้สินซึ่งแนวปฏิบัติทางบัญชีที่เกี่ยวข้องกำหนดให้ต้องวัดมูลค่าด้วยมูลค่ายุติธรรม ยกเว้น ในกรณีที่ไม่มีตลาดที่มีสภาพคล่องสำหรับสินทรัพย์หรือหนี้สินที่มีลักษณะเดียวกันหรือไม่สามารถหาราคาเสนอซื้อขายในตลาดที่มีสภาพคล่องได้ กองทุนจะประมาณมูลค่ายุติธรรมโดยใช้เทคนิคการประเมินมูลค่าที่เหมาะสมกับแต่ละสถานการณ์ และพยายามใช้ข้อมูลที่สามารถสังเกตได้ที่เกี่ยวข้องกับสินทรัพย์หรือหนี้สินที่จะวัดมูลค่ายุติธรรมนั้น ให้มากที่สุด

ตารางต่อไปนี้แสดงถึงเครื่องมือทางการเงินที่วัดมูลค่าด้วยมูลค่ายุติธรรมจำแนกตามวิธีการประมาณมูลค่าความแตกต่างของระดับข้อมูลสามารถแสดงได้ดังนี้

- ราคาเสนอซื้อขาย (ไม่ต้องปรับปรุง) ในตลาดที่มีสภาพคล่องสำหรับสินทรัพย์หรือหนี้สินอย่างเดียวกัน (ข้อมูลระดับที่ 1)
- ข้อมูลอื่นนอกเหนือจากราคาเสนอซื้อขายซึ่งรวมอยู่ในระดับที่ 1 ที่สามารถสังเกตได้โดยตรง (ได้แก่ ข้อมูลราคาตลาด) หรือโดยอ้อม (ได้แก่ ข้อมูลที่คำนวณจากราคาตลาด) สำหรับสินทรัพย์นั้นหรือหนี้สินนั้น (ข้อมูลระดับที่ 2)
- ข้อมูลสำหรับสินทรัพย์หรือหนี้สินซึ่งไม่ได้อ้างอิงจากข้อมูลที่สามารถสังเกตได้จากตลาด (ข้อมูลที่ไม่สามารถสังเกตได้) (ข้อมูลระดับที่ 3)

บาท				
ณ วันที่ 31 ตุลาคม 2568				
	ระดับที่ 1	ระดับที่ 2	ระดับที่ 3	รวม
<u>สินทรัพย์</u>				
กองทุน	-	2,324,401,530.80	-	2,324,401,530.80
ตราสารอนุพันธ์	-	874,446.10	-	874,446.10
<u>หนี้สิน</u>				
ตราสารอนุพันธ์	-	14,077,383.20	-	14,077,383.20

บาท				
ณ วันที่ 31 ตุลาคม 2567				
	ระดับที่ 1	ระดับที่ 2	ระดับที่ 3	รวม
<u>สินทรัพย์</u>				
กองทุน	-	1,274,291,141.00	-	1,274,291,141.00
ตราสารอนุพันธ์	-	40,924,513.51	-	40,924,513.51
<u>หนี้สิน</u>				
ตราสารอนุพันธ์	-	4,317,685.13	-	4,317,685.13

เครื่องมือทางการเงินซึ่งซื้อขายในตลาดที่ไม่ได้ถูกพิจารณาว่ามีสภาพคล่องแต่ถูกประเมินค่าจากราคาตลาดที่มีการอ้างอิงไว้อย่างชัดเจน การเสนอราคาซื้อขายโดยผู้ค้าหรือแหล่งกำหนดราคาที่เป็นทางเลือกซึ่งได้รับการสนับสนุนจากข้อมูลที่สังเกตได้จะถูกจัดอยู่ในระดับที่ 2 เครื่องมือทางการเงินเหล่านี้ประกอบด้วยกองทุนรวม และอนุพันธ์ในตลาดซื้อขายกันโดยตรง

ในระหว่างปี ไม่มีการโอนรายการระหว่างลำดับชั้นของมูลค่ายุติธรรม

ความเสี่ยงด้านอัตราดอกเบี้ย

ความเสี่ยงด้านอัตราดอกเบี้ยคือความเสี่ยงที่มูลค่าของสินทรัพย์ทางการเงินและหนี้สินทางการเงินจะเปลี่ยนแปลงไปเนื่องจากการเปลี่ยนแปลงอัตราดอกเบี้ยในตลาด

ตารางต่อไปนี้ได้สรุปความเสี่ยงด้านอัตราดอกเบี้ยของกองทุน ซึ่งประกอบด้วยสินทรัพย์ทางการเงินและหนี้สินทางการเงินของกองทุนตามมูลค่ายุติธรรมและจำแนกตามประเภทอัตราดอกเบี้ย

	บาท			
	ยอดคงเหลือของเครื่องมือทางการเงินสุทธิ ณ วันที่ 31 ตุลาคม 2568			
	มีอัตราดอกเบี้ย		ไม่มีอัตราดอกเบี้ย	
	ปรับขึ้นลงตาม อัตราตลาด	มีอัตรา ดอกเบี้ยคงที่	ไม่มีอัตรา ดอกเบี้ย	รวม
สินทรัพย์ทางการเงิน				
เงินลงทุนแสดงด้วยมูลค่ายุติธรรม	-	-	2,324,401,530.80	2,324,401,530.80
เงินฝากธนาคาร	81,505,635.83	-	-	81,505,635.83
ลูกหนี้จากดอกเบี้ย	-	-	92,906.85	92,906.85
ลูกหนี้จากการขายหน่วยลงทุน	-	-	21,782.12	21,782.12
ลูกหนี้จากสัญญาอนุพันธ์	-	-	874,446.10	874,446.10
หนี้สินทางการเงิน				
เจ้าหนี้จากการรับซื้อคืนหน่วยลงทุน	-	-	64,629,057.25	64,629,057.25
เจ้าหนี้จากสัญญาอนุพันธ์	-	-	14,077,383.20	14,077,383.20
ค่าใช้จ่ายค้างจ่าย	-	-	1,966,894.53	1,966,894.53
ภาษีเงินได้ค้างจ่าย	-	-	13,936.03	13,936.03
เจ้าหนี้อื่น	-	-	146,804.04	146,804.04
หนี้สินอื่น	-	-	99,896.26	99,896.26

	บาท			
	ยอดคงเหลือของเครื่องมือทางการเงินสุทธิ ณ วันที่ 31 ตุลาคม 2567			
	มีอัตราดอกเบี้ย		ไม่มีอัตราดอกเบี้ย	
	ปรับขึ้นลงตาม อัตราตลาด	มีอัตรา ดอกเบี้ยคงที่	ไม่มีอัตรา ดอกเบี้ย	รวม
สินทรัพย์ทางการเงิน				
เงินลงทุนแสดงด้วยมูลค่ายุติธรรม	-	-	1,274,291,141.00	1,274,291,141.00
เงินฝากธนาคาร	44,749,158.31	-	-	44,749,158.31
ลูกหนี้จากดอกเบี้ย	-	-	85,247.92	85,247.92
ลูกหนี้จากการขายหน่วยลงทุน	-	-	16,564.93	16,564.93
ลูกหนี้จากสัญญาอนุพันธ์	-	-	40,924,513.51	40,924,513.51

บาท

ยอดคงเหลือของเครื่องมือทางการเงินสุทธิ ณ วันที่ 31 ตุลาคม 2567

	มีอัตราดอกเบี้ย			รวม
	ปรับขึ้นลงตาม อัตราตลาด	มีอัตรา ดอกเบี้ยคงที่	ไม่มีอัตรา ดอกเบี้ย	
<u>หนี้สินทางการเงิน</u>				
เจ้าหนี้จากการซื้อเงินลงทุน	-	-	23,632,000.00	23,632,000.00
เจ้าหนี้จากการรับซื้อคืนหน่วยลงทุน	-	-	13,239,040.98	13,239,040.98
เจ้าหนี้จากสัญญาอนุพันธ์	-	-	4,317,685.13	4,317,685.13
ค่าใช้จ่ายค้างจ่าย	-	-	1,073,102.19	1,073,102.19
ภาษีเงินได้ค้างจ่าย	-	-	12,787.19	12,787.19
เจ้าหนี้อื่น	-	-	96,192.73	96,192.73
หนี้สินอื่น	-	-	54,565.10	54,565.10

ความเสี่ยงด้านเครดิต

กองทุนมีความเสี่ยงด้านเครดิตที่อาจเกิดจากการที่คู่สัญญาไม่สามารถปฏิบัติตามภาระผูกพันที่ระบุไว้ในเครื่องมือทางการเงิน เนื่องจากกองทุนมีลูกหนี้ อย่างไรก็ตาม สินทรัพย์ทางการเงินดังกล่าวจะครบกำหนดในระยะเวลาอันสั้น กองทุนจึงไม่คาดว่าจะได้รับความเสียหายจากการเก็บหนี้

ความเสี่ยงด้านอัตราแลกเปลี่ยน

ณ วันที่ 31 ตุลาคม 2568 และ 2567 กองทุนมีบัญชีที่เป็นเงินตราต่างประเทศดังนี้

รายการ	ดอลลาร์สหรัฐอเมริกา	
	2568	2567
เงินลงทุน (มูลค่ายุติธรรม)	71,873,887.78	37,745,590.67
เงินฝากธนาคาร	700,207.61	700,507.99
ลูกหนี้จากดอกเบี้ย	59.31	1.48
เจ้าหนี้จากการซื้อเงินลงทุน	-	700,000.00

กองทุนได้ทำสัญญาอนุพันธ์เพื่อคุ้มครองความเสี่ยงจากอัตราแลกเปลี่ยนของเงินลงทุนที่เป็นเงินตราต่างประเทศ (ดูหมายเหตุ 6)

ความเสี่ยงด้านตลาด

กองทุนมีความเสี่ยงด้านตลาดเนื่องจากมีเงินลงทุนในกองทุนรวมต่างประเทศ ซึ่งผลตอบแทนของเงินลงทุนดังกล่าวขึ้นอยู่กับความผันผวนของภาวะเศรษฐกิจ การเมือง สถานการณ์ตลาดเงินและตลาดทุน ซึ่งสถานการณ์ดังกล่าวอาจมีผลกระทบต่อทางด้านบวกหรือด้านลบต่อผลการดำเนินงานของบริษัทที่ออกตราสาร ทั้งนี้ขึ้นอยู่กับประเภทของธุรกิจของผู้ออกตราสารว่ามีความสัมพันธ์กับความผันผวนของตลาดมากน้อยเพียงใดอันอาจทำให้ราคาของตราสารเพิ่มขึ้นหรือลดลงได้

การบริหารความเสี่ยง

ผู้บริหารของกองทุน AMUNDI FUNDS INCOME OPPORTUNITIES Class I2 USD จะวิเคราะห์ปัจจัยต่าง ๆ ที่มีผลกระทบต่อราคาของหลักทรัพย์ โดยกองทุนมีวัตถุประสงค์การลงทุนแบบยืดหยุ่นผ่านการลงทุนในหลักทรัพย์ประเภทต่าง ๆ ทั่วโลกที่สร้างรายได้ รวมถึงตลาดในประเทศกำลังพัฒนา

9. เหตุการณ์ภายหลังรอบระยะเวลารายงาน

เมื่อวันที่ 16 ธันวาคม 2568 กองทุนได้ยกเลิกหน่วยลงทุนชนิดรับซื้อคืนอัตโนมัติตามแต่ละยอดเงินลงทุนที่มีกำไร และถูกโอนย้ายไปยังหน่วยลงทุนชนิดรับซื้อคืนอัตโนมัติตามสัดส่วนจำนวนหน่วยลงทุน

10. การอนุมัติงบการเงิน

งบการเงินนี้ได้รับการอนุมัติให้ออกโดยผู้มีอำนาจของกองทุนเมื่อวันที่ 24 ธันวาคม 2568

กองทุนเปิดอีส์ทีสปริง Global Multi Asset Income

รายงานการลงทุนในตราสารแห่งนี้ เงินฝาก ตราสารกึ่งหนี้กึ่งทุน และตราสารอื่น

ข้อมูล ณ วันที่ 31 ตุลาคม 2568

กลุ่มของตราสาร	มูลค่าตามราคาตลาด (บาท)	%NAV
(ก) กลุ่มตราสารภาครัฐไทย และตราสารภาครัฐต่างประเทศ	-	-
(ข) กลุ่มตราสารของธนาคารที่มีกฎหมายเฉพาะจัดตั้งขึ้น ธนาคารพาณิชย์ หรือบริษัท เงินทุน เป็นผู้ออก ผู้ส่งจ่าย ผู้รับรอง ผู้อาวัว ผู้สละหลัก หรือผู้ค้ำประกัน	-	-
(ค) กลุ่มตราสารที่มีอันดับความน่าเชื่อถืออยู่ในอันดับที่สามารถลงทุนได้	-	-
(ง) กลุ่มตราสารที่มีอันดับความน่าเชื่อถืออยู่ในอันดับต่ำกว่าอันดับที่สามารถลงทุนได้ หรือไม่ได้รับการจัดอันดับความน่าเชื่อถือ	-	-
(จ) เงินฝากธนาคาร	81,598,542.67	3.51
(ฉ) ตราสารทุน	-	-
(ช) หน่วยลงทุน	2,324,401,530.80	99.93
(ซ) สัญญาซื้อขายล่วงหน้า / สัญญาซื้อขายล่วงหน้าแฝง	(13,202,937.09)	(0.57)
(ฌ) สัญญาขายและรับซื้อคืน	-	-
(ญ) ทรัพย์สินอื่น	42,058.79	0.00
(ฎ) หนี้สินอื่น	(66,876,864.78)	(2.88)

*สัดส่วนสูงสุด (Upper Limit) ที่บริษัทจัดการคาดว่าจะลงทุนในกลุ่ม (ง) 15.00% ของมูลค่าทรัพย์สินสุทธิ

กองทุนเปิดอีส์ทีสปริง Global Multi Asset Income

รายงานสถานะการลงทุนการกู้ยืมเงินและการก่อภาระผูกพัน

ข้อมูล ณ วันที่ 31 ตุลาคม 2568

รายละเอียดการลงทุน	มูลค่าตามราคาตลาด	
	(บาท)	%NAV
หลักทรัพ์หรือทรัพ์สินในประเทศ	81,598,542.67	3.51
เงินฝากธนาคาร		
อันดับความน่าเชื่อถือ : AA+(tha)	81,598,542.67	3.51
หลักทรัพ์หรือทรัพ์สินต่างประเทศ	2,324,401,530.80	99.93
หน่วยลงทุนของกองทุนรวมผสม	2,324,401,530.80	99.93
สัญญาซื้อขายล่วงหน้า(กำไร/ขาดทุนจากสัญญา)	(13,202,937.09)	(0.57)
สัญญาฟอว์เวิร์ด	(13,202,937.09)	(0.57)
อื่นๆ	(66,834,805.99)	(2.87)
ประเภทรายการค้างรับอื่นๆ	42,058.79	0.00
ประเภทรายการค้างจ่ายหรือหนี้สินอื่นๆ	(66,876,864.78)	(2.88)
มูลค่าทรัพ์สินสุทธิ	2,325,962,330.39	100.00

กองทุนเปิดอีเอสทีสปริง Global Multi Asset Income

รายงานรายละเอียดตัวตราสารและอันดับความน่าเชื่อถือของตราสารทุกตัวใน port

ข้อมูล ณ วันที่ 31 ตุลาคม 2568

ชื่อหลักทรัพย์	รหัส หลักทรัพย์	อัตรา ดอกเบี้ย (%)	อันดับความน่าเชื่อถือ				วันครบ กำหนด	จำนวนหน่วย/ มูลค่าหน้าตั๋ว	มูลค่าตามราคา ตลาด (บาท)	% NAV
			TRIS	FITCH	S&P	Moody's				
(ก) กลุ่มตราสารภาครัฐไทย และตราสารภาครัฐต่างประเทศ										
(ข) กลุ่มตราสารของธนาคารที่มีกฎหมายเฉพาะจัดตั้งขึ้น ธนาคารพาณิชย์ หรือบริษัทเงินทุน เป็นผู้ออก ผู้ส่งจ่าย ผู้รับรอง ผู้อาวัล ผู้สละหลัง หรือผู้ค้ำประกัน										
(ค) กลุ่มตราสารที่มีอันดับความน่าเชื่อถืออยู่ในอันดับที่สามารถลงทุนได้										
(ง) กลุ่มตราสารที่มีอันดับความน่าเชื่อถืออยู่ในอันดับต่ำกว่าอันดับที่สามารถลงทุนได้ หรือไม่ได้รับการจัดอันดับความน่าเชื่อถือ										
(จ) เงินฝากธนาคาร								81,598,542.67	3.51	
ธนาคารกสิกรไทย จำกัด (มหาชน)		KBANK		AA+(tha)			43,640.34	81,598,542.67	3.51	
(ฉ) ตราสารทุน										
(ช) หน่วยลงทุน										
Amundi Funds Pioneer Income Opportunities		APIOI2U					43,640.34	2,324,401,530.80	99.93	
(ซ) สัญญาซื้อขายล่วงหน้า / สัญญาซื้อขายล่วงหน้าแฝง										
สัญญาฟอว์เวิร์ด								(13,202,937.09)	(0.57)	
(ฅ) สัญญาขายและรับซื้อคืน										
(ณ) ทรัพย์สินอื่น										
ทรัพย์สินอื่น								42,058.79	0.00	
(ด) หนี้สินอื่น										
หนี้สินอื่น								(66,876,864.78)	(2.88)	

รายละเอียดการลงทุนในสัญญาซื้อขายล่วงหน้า

ประเภทสัญญา	คู่สัญญา	อันดับความน่าเชื่อถือ				วัตถุประสงค์	มูลค่าตามราคาตลาด (บาท)	% NAV	กำไร/ขาดทุน (บาท)
		TRIS	FITCH	S&P	Moody's				
สัญญาขายเงินตราต่างประเทศล่วงหน้า	ธนาคารกรุงศรีอยุธยา	AAA	BBB+, AAA(thai)	BBB+	Baa1	ป้องกันความเสี่ยง	(352,575.41)	(0.02%)	(352,575.41)
สัญญาขายเงินตราต่างประเทศล่วงหน้า	ธนาคารกรุงศรีอยุธยา	AAA	BBB+, AAA(thai)	BBB+	Baa1	ป้องกันความเสี่ยง	(666,888.64)	(0.03%)	(666,888.64)
สัญญาขายเงินตราต่างประเทศล่วงหน้า	ธนาคารกรุงศรีอยุธยา	AAA	BBB+, AAA(thai)	BBB+	Baa1	ป้องกันความเสี่ยง	(822,226.36)	(0.04%)	(822,226.36)
สัญญาขายเงินตราต่างประเทศล่วงหน้า	ธนาคารกรุงศรีอยุธยา	AAA	BBB+, AAA(thai)	BBB+	Baa1	ป้องกันความเสี่ยง	26,864.18	0.00%	26,864.18
สัญญาขายเงินตราต่างประเทศล่วงหน้า	ธนาคารกรุงศรีอยุธยา	AAA	BBB+, AAA(thai)	BBB+	Baa1	ป้องกันความเสี่ยง	147,889.03	0.01%	147,889.03
สัญญาขายเงินตราต่างประเทศล่วงหน้า	ธนาคารสกลไทย	Non	BBB, AA+(thai)	BBB	Baa1	ป้องกันความเสี่ยง	(4,383,304.55)	(1.81%)	(3,701,750.86)
สัญญาขายเงินตราต่างประเทศล่วงหน้า	ธนาคารสกลไทย	Non	BBB, AA+(thai)	BBB	Baa1	ป้องกันความเสี่ยง	(464,918.11)	(1.81%)	(3,701,750.86)
สัญญาขายเงินตราต่างประเทศล่วงหน้า	ธนาคารเกียรตินาคินภัทร	A				ป้องกันความเสี่ยง	(3,445,507.17)	(0.15%)	(3,445,507.17)
สัญญาขายเงินตราต่างประเทศล่วงหน้า	ธนาคารเกียรตินาคินภัทร	A				ป้องกันความเสี่ยง	88,561.59	0.00%	88,561.59
สัญญาขายเงินตราต่างประเทศล่วงหน้า	ธนาคาร กรุงเทพ		AAA(thai)	BBB	Baa1	ป้องกันความเสี่ยง	(201,188.64)	(0.01%)	(201,188.64)
สัญญาขายเงินตราต่างประเทศล่วงหน้า	ธนาคาร กรุงเทพ		AAA(thai)	BBB	Baa1	ป้องกันความเสี่ยง	(21,110.91)	(0.00%)	(21,110.91)
สัญญาขายเงินตราต่างประเทศล่วงหน้า	ธนาคารไทยพาณิชย์	Non	BBB, AA+(thai)	BBB/Stable/A-2	Baa1	ป้องกันความเสี่ยง	(84,188.64)	(0.00%)	(84,188.64)
สัญญาขายเงินตราต่างประเทศล่วงหน้า	ธนาคารไทยพาณิชย์	Non	BBB, AA+(thai)	BBB/Stable/A-2	Baa1	ป้องกันความเสี่ยง	(897,944.09)	(0.04%)	(897,944.09)
สัญญาขายเงินตราต่างประเทศล่วงหน้า	ธนาคารไทยพาณิชย์	Non	BBB, AA+(thai)	BBB/Stable/A-2	Baa1	ป้องกันความเสี่ยง	(1,572,450.45)	(0.07%)	(1,572,450.45)
สัญญาขายเงินตราต่างประเทศล่วงหน้า	ธนาคารไทยพาณิชย์	Non	BBB, AA+(thai)	BBB/Stable/A-2	Baa1	ป้องกันความเสี่ยง	(519,163.17)	(0.02%)	(519,163.17)
สัญญาขายเงินตราต่างประเทศล่วงหน้า	ธนาคารไทยพาณิชย์	Non	BBB, AA+(thai)	BBB/Stable/A-2	Baa1	ป้องกันความเสี่ยง	67,055.73	0.00%	67,055.73
สัญญาขายเงินตราต่างประเทศล่วงหน้า	ธนาคารไทยพาณิชย์	Non	BBB, AA+(thai)	BBB/Stable/A-2	Baa1	ป้องกันความเสี่ยง	278,117.05	0.01%	278,117.05
สัญญาซื้อเงินตราต่างประเทศล่วงหน้า	ธนาคารไทยพาณิชย์	Non	BBB, AA+(thai)	BBB/Stable/A-2	Baa1	ป้องกันความเสี่ยง	(645,917.05)	(0.03%)	(645,917.05)
สัญญาขายเงินตราต่างประเทศล่วงหน้า	ธนาคารทหารไทยธนชาต	Non	BBB, AA+(thai)	BBB-/Stable/A-3	Baa1	ป้องกันความเสี่ยง	265,958.52	0.01%	265,958.52

คำอธิบายการจัดอันดับตราสารหนี้ระยะกลางและยาวมีอายุตั้งแต่ 1 ปีขึ้นไปของสถาบันจัดอันดับความน่าเชื่อถือ Fitch Ratings

- AAA(thai)** ระดับความน่าเชื่อถือขั้นสูงสุดของอันดับความน่าเชื่อถือภายในประเทศไทยโดยอันดับความน่าเชื่อถือนี้มีความเสี่ยง “น้อยที่สุด” เมื่อเปรียบเทียบกับผู้ออกตราสารหรือตราสารอื่นในประเทศไทย และโดยปกติแล้วจะกำหนดให้แก่ตราสารทางการเงินที่ออกหรือค้าประกันโดยรัฐบาล
- AA(thai)** ระดับความน่าเชื่อถือขั้นสูงมากเมื่อเปรียบเทียบกับผู้ออกตราสารหรือตราสารอื่นในประเทศไทยโดยระดับความน่าเชื่อถือของตราสารทางการเงินขั้นนี้ต่างจากผู้ออกตราสารหรือตราสารอื่นที่ได้รับการจัดอันดับความน่าเชื่อถือขั้นสูงสุดของประเทศไทยเพียงเล็กน้อย
- A(thai)** ระดับความน่าเชื่อถือขั้นสูงเมื่อเปรียบเทียบกับผู้ออกตราสารหรือตราสารอื่นในประเทศไทย อย่างไรก็ตามการเปลี่ยนแปลงของสถานการณ์หรือสภาพทางเศรษฐกิจอาจมีผลกระทบต่อความสามารถในการชำระหนี้ได้ตรงตามกำหนดของตราสารทางการเงินเหล่านี้มากกว่าตราสารอื่นที่ได้รับการจัดอันดับความน่าเชื่อถือในประเภทที่สูงกว่า
- BBB(thai)** ระดับความน่าเชื่อถือขั้นปานกลางเมื่อเปรียบเทียบกับผู้ออกตราสารอื่นในประเทศไทย อย่างไรก็ตาม มีความเป็นไปได้มากกว่าการเปลี่ยนแปลงของสถานการณ์หรือสภาพทางเศรษฐกิจอาจมีผลกระทบต่อความสามารถในการชำระหนี้ได้ตรงตามกำหนดของตราสารทางการเงินเหล่านี้มากกว่าตราสารอื่นที่ได้รับการจัดอันดับความน่าเชื่อถือในประเภทที่สูงกว่า

สัญลักษณ์และคำอธิบายการจัดอันดับตราสารหนี้ระยะสั้นมีอายุต่ำกว่า 1 ปีของสถาบันจัดอันดับความน่าเชื่อถือ Fitch Ratings

- F1(thai)** ระดับความสามารถขั้นสูงสุดในการชำระหนี้ตามเงื่อนไขของตราสารตรงตามกำหนดเมื่อเปรียบเทียบกับผู้ออกตราสารหรือตราสารอื่น ๆ ในประเทศไทยภายใต้อันดับความน่าเชื่อถือภายในประเทศซึ่งกำหนดโดยพีทซี โดยอันดับความน่าเชื่อถือนี้จะยอมให้สำหรับอันดับความน่าเชื่อถือที่มีความเสี่ยง “น้อยที่สุด” เมื่อเปรียบเทียบกับผู้ออกตราสารอื่นในประเทศเดียวกัน และโดยปกติแล้ว จะกำหนดให้กับตราสารทางการเงินที่ออกหรือค้าประกันโดยรัฐบาล ในกรณีที่มีระดับความน่าเชื่อถือสูงเป็นพิเศษจะมีสัญลักษณ์ “+” แสดงไว้เพิ่มเติมจากอันดับความน่าเชื่อถือที่กำหนด
- F2(thai)** ระดับความสามารถในการชำระหนี้ตามเงื่อนไขทางการเงินตามกำหนดเวลาในระดับที่น่าพอใจเมื่อเปรียบเทียบกับผู้ออกตราสารหรือตราสารอื่นในประเทศเดียวกัน อย่างไรก็ตาม ระดับของความน่าเชื่อถือดังกล่าวยังไม่อาจเทียบเท่ากับกรณีที่ได้รับการจัดอันดับความน่าเชื่อถือที่สูงกว่า
- F3(thai)** ระดับความสามารถในการชำระหนี้ตามเงื่อนไขของตราสารทางการเงินตามกำหนดเวลาในระดับปานกลางเมื่อเปรียบเทียบกับผู้ออกตราสารหรือตราสารอื่นในประเทศเดียวกัน อย่างไรก็ตาม ระดับของความน่าเชื่อถือดังกล่าวยังไม่แน่นอนมากนักไปตามความเปลี่ยนแปลงในทางลบในระยะสั้นมากกว่าตราสารที่ได้รับการจัดอันดับที่สูงกว่า

คำอธิบายการจัดอันดับตราสารหนี้ระยะกลางและยาวมีอายุตั้งแต่ 1 ปีขึ้นไปของสถาบันจัดอันดับความน่าเชื่อถือ TRIS Rating

- AAA** อันดับเครดิตสูงสุด มีความเสี่ยงต่ำที่สุด บริษัทมีความสามารถในการชำระดอกเบี้ยและคืนเงินต้นในเกณฑ์สูงสุด และได้รับผลกระทบน้อยจากการเปลี่ยนแปลงทางธุรกิจ เศรษฐกิจ และสิ่งแวดล้อมอื่นๆ
- AA** มีความเสี่ยงต่ำมาก บริษัทมีความสามารถในการชำระดอกเบี้ยและคืนเงินต้นในเกณฑ์สูงมาก แต่อาจได้รับผลกระทบจากการเปลี่ยนแปลงทางธุรกิจ เศรษฐกิจ และสิ่งแวดล้อมอื่นๆ มากกว่าอันดับเครดิตที่อยู่ในระดับ AAA
- A** มีความเสี่ยงในระดับต่ำ บริษัทมีความสามารถในการชำระดอกเบี้ยและคืนเงินต้นในเกณฑ์สูง แต่อาจได้รับผลกระทบจากการเปลี่ยนแปลงทางธุรกิจ เศรษฐกิจ และสิ่งแวดล้อมอื่นๆ มากกว่าอันดับเครดิตที่อยู่ในระดับสูงกว่า
- BBB** มีความเสี่ยงในระดับปานกลาง บริษัทมีความสามารถในการชำระดอกเบี้ยและคืนเงินต้นในเกณฑ์ที่เพียงพอ แต่มีความอ่อนไหวต่อการเปลี่ยนแปลงทางธุรกิจ เศรษฐกิจ และสิ่งแวดล้อมอื่นๆ มากกว่า และอาจมีความสามารถในการชำระหนี้ที่อ่อนแอลงเมื่อเทียบกับอันดับเครดิตที่อยู่ในระดับสูงกว่า

สัญลักษณ์และคำอธิบายการจัดอันดับตราสารหนี้ระยะสั้นมีอายุต่ำกว่า 1 ปีของสถาบันจัดอันดับความน่าเชื่อถือ TRIS Rating

- T1** ผู้ออกตราสารหนี้มีสถานะทั้งทางด้านการตลาดและการเงินที่แข็งแกร่งในระดับดีมาก มีสภาพคล่องที่ดีมากและนักลงทุนจะได้รับ
รับความคุ้มครองจากการผิดนัดชำระหนี้ที่ต่ำกว่าอันดับเครดิตในระดับอื่น ผู้ออกตราสารหนี้ได้รับอันดับเครดิตในระดับดังกล่าว
ซึ่งมีเครื่องหมาย "+" ด้วยจะได้รับความคุ้มครองด้านการผิดนัดชำระหนี้ที่สูงยิ่งขึ้น
- T2** ผู้ออกตราสารหนี้มีสถานะทั้งทางด้านการตลาดและการเงินที่แข็งแกร่งในระดับดี และมีความสามารถในการชำระหนี้ระยะสั้น
ในระดับที่น่าพอใจ
- T3** ผู้ออกตราสารหนี้มีความสามารถในการชำระหนี้ระยะสั้นในระดับที่ยอมรับได้

คำอธิบายการจัดอันดับตราสารหนี้ระยะกลางและยาวมีอายุตั้งแต่ 1 ปีขึ้นไปของสถาบันจัดอันดับความน่าเชื่อถือ Moody's Rating

- Aaa** Obligations rated Aaa are judged to be of the highest quality, subject to the lowest level of credit risk.
- Aa** Obligations rated Aa are judged to be of high quality and are subject to very low credit risk.
- A** Obligations rated A are judged to be upper-medium grade and are subject to low credit risk.
- Baa** Obligations rated Baa are judged to be medium-grade and subject to moderate credit risk and as such may possess certain speculative characteristics.

สัญลักษณ์และคำอธิบายการจัดอันดับตราสารหนี้ระยะสั้นมีอายุต่ำกว่า 1 ปีของสถาบันจัดอันดับความน่าเชื่อถือ Moody's Rating

- P1** Issuers (or supporting institutions) rated Prime-1 have a superior ability to repay short-term debt obligations.
- P2** Issuers (or supporting institutions) rated Prime-2 have a strong ability to repay short-term debt obligations.
- P3** Issuers (or supporting institutions) rated Prime-3 have an acceptable ability to repay short-term obligations.

คำอธิบายการจัดอันดับตราสารหนี้ระยะกลางและยาวมีอายุตั้งแต่ 1 ปีขึ้นไปของสถาบันจัดอันดับความน่าเชื่อถือ S&P Rating

- AAA** The obligor's capacity to meet its financial commitment on the obligation is extremely strong.
- AA** The obligor's capacity to meet its financial commitment on the obligation is very strong.
- A** The obligor's capacity to meet its financial commitment on the obligation is still strong.
- BBB** The obligor's capacity to meet its financial commitment on the obligation.

สัญลักษณ์และคำอธิบายการจัดอันดับตราสารหนี้ระยะสั้นมีอายุต่ำกว่า 1 ปีของสถาบันจัดอันดับความน่าเชื่อถือ S&P Rating

- A1** The obligor's capacity to meet its financial commitment on the obligation is strong.
- A2** The obligor's capacity to meet its financial commitment on the obligation is satisfactory.
- A3** The obligor's capacity to meet its financial commitment on the obligation.

หมายเหตุ

เครื่องหมายพิเศษสำหรับประเทศไทย "tha" จะถูกระบุไว้ต่อจากอันดับความน่าเชื่อถือทุกอันดับ เพื่อแยกความแตกต่างออกจากการจัดอันดับความน่าเชื่อถือระดับสากล เครื่องหมาย "+" หรือ "-" อาจจะถูกระบุไว้เพิ่มเติมต่อจากอันดับความน่าเชื่อถือสำหรับประเทศหนึ่งๆ เพื่อแสดงสถานะย่อยโดยเปรียบเทียบกันภายในอันดับความน่าเชื่อถือชั้นหลัก ทั้งนี้ จะไม่มีการระบุสัญลักษณ์ต่อท้ายดังกล่าวสำหรับอันดับความน่าเชื่อถือในอันดับ "AAA(th)" หรืออันดับที่ต่ำกว่า "CCC(th)" สำหรับอันดับความน่าเชื่อถือในระยะยาว และจะไม่มีการระบุสัญลักษณ์ต่อท้ายดังกล่าวสำหรับอันดับความน่าเชื่อถือในระยะสั้น นอกเหนือจาก "F1(th)"

ค่าใช้จ่ายที่เรียกเก็บจากกองทุนเปิดอีส์สปริง Global Multi Asset Income

ของรอบบัญชีตั้งแต่วันที่ 1 พฤศจิกายน 2567 ถึงวันที่ 31 ตุลาคม 2568

ค่าใช้จ่ายที่เรียกเก็บจากกองทุนรวม (Fund's Direct Expenses)	จำนวนเงิน หน่วย : พันบาท	ร้อยละของ มูลค่าทรัพย์สินสุทธิ
ค่าธรรมเนียมการจัดการ (Management fee) ²		
- ชนิตรับซื้อคืนอัตโนมัติตามแต่ละยอดเงินลงทุนที่มีกำไร	5,301.87	0.8043
- ชนิตรับซื้อคืนอัตโนมัติตามสัดส่วนจำนวนหน่วยลงทุน	4,104.91	0.7960
- ชนิตสะสมมูลค่า	1,707.20	0.7853
- ชนิตจ่ายเงินปันผล	408.58	0.7985
ค่าธรรมเนียมผู้ดูแลผลประโยชน์ (Trustee fee) ²		
- ชนิตรับซื้อคืนอัตโนมัติตามแต่ละยอดเงินลงทุนที่มีกำไร	212.07	0.0322
- ชนิตรับซื้อคืนอัตโนมัติตามสัดส่วนจำนวนหน่วยลงทุน	164.20	0.0318
- ชนิตสะสมมูลค่า	68.29	0.0314
- ชนิตจ่ายเงินปันผล	16.34	0.0319
ค่าธรรมเนียมนายทะเบียน (Registrar fee) ²		
- ชนิตรับซื้อคืนอัตโนมัติตามแต่ละยอดเงินลงทุนที่มีกำไร	997.61	0.1513
- ชนิตรับซื้อคืนอัตโนมัติตามสัดส่วนจำนวนหน่วยลงทุน	772.39	0.1498
- ชนิตสะสมมูลค่า	321.23	0.1478
- ชนิตจ่ายเงินปันผล	76.88	0.1502
ค่าที่ปรึกษาการลงทุน (Advisory fee)	ไม่มี	ไม่มี
ค่าสอบบัญชี (Audit fee)	60.90	0.0040
ค่าใช้จ่ายอื่น ๆ	0.00	0.0000
รวมค่าใช้จ่ายทั้งหมด¹	14,212.47	0.9298

หมายเหตุ

- ค่าใช้จ่ายดังกล่าวได้รวมภาษีมูลค่าเพิ่มแล้ว
ไม่รวมค่านายหน้าซื้อขายหลักทรัพย์และค่าธรรมเนียมต่าง ๆ ที่เกิดขึ้นจากการซื้อขายหลักทรัพย์
ไม่รวมค่าภาษีต่าง ๆ ที่เกิดจากการลงทุน
- ค่าธรรมเนียมการจัดการ ค่าธรรมเนียมผู้ดูแลผลประโยชน์ และค่าธรรมเนียมนายทะเบียนของแต่ละชนิดหน่วย
ลงทุนจะคำนวณเป็น % ของมูลค่าทรัพย์สินสุทธิที่เฉลี่ยตามชนิดหน่วยลงทุนนั้น

มูลค่าทรัพย์สินสุทธิเฉลี่ยเท่ากับ 1,528,582,403.46 บาท

อัตราส่วนหมุนเวียนการลงทุนของกองทุนรวม (Portfolio Turnover Ratio : PTR) = 61.54%

ค่าใช้จ่ายในการซื้อขายหลักทรัพย์ (รอยละต่อของมูลค่าทรัพย์สินสุทธิ) ไม่มี

รายงานรายชื่อบุคคลที่เกี่ยวข้องที่มีการทำธุรกรรมกับกองทุนเปิดอีสท์สปริง Global Multi Asset Income

สำหรับระยะเวลาตั้งแต่วันที่ 1 พฤศจิกายน 2567 - 31 ตุลาคม 2568

ลำดับ รายชื่อบุคคลที่เกี่ยวข้อง

1 ธนาคารทหารไทยธนชาติ จำกัด (มหาชน)

ผู้ลงทุนสามารถตรวจสอบรายละเอียดการทำธุรกรรมกับบุคคลที่เกี่ยวข้องกับกองทุนรวมได้ที่บริษัทจัดการโดยตรง หรือที่ website ของ บลจ.ที่ <https://www.eastspring.co.th/about-us/corporate-governance> หรือที่ <https://www.eastspring.co.th> เลือกหัวข้อ > การกำกับดูแลกิจการ > รายงานการทำธุรกรรมกับบุคคลที่เกี่ยวข้อง หรือที่ website ของสำนักงานคณะกรรมการ ก.ล.ด. ที่ <https://www.sec.or.th>

รายงานการเปิดเผยข้อมูลการถือหน่วยลงทุนเกิน 1 ใน 3 ของกองทุน ณ วันที่ 31 ตุลาคม 2568

ไม่มี

รายชื่อผู้จัดการกองทุน

1	นายวิศิษฐ์ ชื่นรัตนกุล
2	นางสาวดารารวรรณ ประกายทิพย์
3	นางสุวัลลี ศิริสมบัติยืนยง
4	นายสมิทธิ์ ศักดิ์กำจร
5	นางสาวชาวนี แก้วมณีเอี่ยม
6	นางสาวธรรุช ธรรมกัญวัฒนา
7	นางสาวพัชรากา มัทธมนกุล
8	นางสาววิภาสรี เกษมศุภ
9	นางรัชนิกา พรรคพานิช
10	นายธรรดร เพ็ญมีส่วน
11	นายวีรชัย จันเป็ง
12	นายปรีพนธ์ ศรีบุญ
13	นายศตชนก กั้น
14	นางสาวกมลวรรณ ชัยรักษ์วัฒนา
15	นางสาวรุจิรา เข็มเพชร
16	นายวัชรพงศ์ รัตนมังคลานนท์
17	นางสาวนันทรา ลายจุด
18	นายธีระคันส์ กุติยะโพธิ์
19	นายสาวจรินทร์นิน โสภณวิริยานนท์

การรับผลประโยชน์ตอบแทนเนื่องจากการที่ใช้บริการบุคคลอื่นๆ (Soft Commission)

	บริษัทที่ให้ผลประโยชน์	ผลประโยชน์ที่ได้รับ	เหตุผลในการรับผลประโยชน์
1	YUANTA SECURITIES (THAILAND)	ค่าข่าวสาร และบทวิเคราะห์ ๑๕๙	เพื่อประโยชน์ในการลงทุนของกองทุน
2	WESTPAC BANKING CORP - AUSTRALIA	ค่าข่าวสาร และบทวิเคราะห์ ๑๕๙	เพื่อประโยชน์ในการลงทุนของกองทุน
3	WESTPAC BANKING CORPORATION	ค่าข่าวสาร และบทวิเคราะห์ ๑๕๙	เพื่อประโยชน์ในการลงทุนของกองทุน
4	UNITED OVERSEAS BANK (THAI) PCL	ค่าข่าวสาร และบทวิเคราะห์ ๑๕๙	เพื่อประโยชน์ในการลงทุนของกองทุน
5	UOB KAY HIAN SECURITIES (THAILAND) PCL	ค่าข่าวสาร และบทวิเคราะห์ ๑๕๙	เพื่อประโยชน์ในการลงทุนของกองทุน
6	UOB KAY HIAN PTE LTD. (SINGAPORE)	ค่าข่าวสาร และบทวิเคราะห์ ๑๕๙	เพื่อประโยชน์ในการลงทุนของกองทุน
7	UNITED OVERSEAS BANK LIMITED	ค่าข่าวสาร และบทวิเคราะห์ ๑๕๙	เพื่อประโยชน์ในการลงทุนของกองทุน
8	UBS SECURITIES (THAILAND) LIMITED	ค่าข่าวสาร และบทวิเคราะห์ ๑๕๙	เพื่อประโยชน์ในการลงทุนของกองทุน
9	UBS AG	ค่าข่าวสาร และบทวิเคราะห์ ๑๕๙	เพื่อประโยชน์ในการลงทุนของกองทุน
10	TMBTHANACHART BANK PCL	ค่าข่าวสาร และบทวิเคราะห์ ๑๕๙	เพื่อประโยชน์ในการลงทุนของกองทุน
11	TRINITY SECURITIES CO.,LTD.	ค่าข่าวสาร และบทวิเคราะห์ ๑๕๙	เพื่อประโยชน์ในการลงทุนของกองทุน
12	THANACHART SECURITIES PCL	ค่าข่าวสาร และบทวิเคราะห์ ๑๕๙	เพื่อประโยชน์ในการลงทุนของกองทุน
13	TISCO SECURITIES HONG KONG LTD	ค่าข่าวสาร และบทวิเคราะห์ ๑๕๙	เพื่อประโยชน์ในการลงทุนของกองทุน
14	TISCO SECURITIES CO.,LTD	ค่าข่าวสาร และบทวิเคราะห์ ๑๕๙	เพื่อประโยชน์ในการลงทุนของกองทุน
15	TISCO BANK PCL	ค่าข่าวสาร และบทวิเคราะห์ ๑๕๙	เพื่อประโยชน์ในการลงทุนของกองทุน
16	TORONTO-DOMINION BANK/THE - CANADA	ค่าข่าวสาร และบทวิเคราะห์ ๑๕๙	เพื่อประโยชน์ในการลงทุนของกองทุน
17	STATE STREET FUND SERVICES (IRELAND) LIMITED	ค่าข่าวสาร และบทวิเคราะห์ ๑๕๙	เพื่อประโยชน์ในการลงทุนของกองทุน
18	STATE STREET GLOBAL	ค่าข่าวสาร และบทวิเคราะห์ ๑๕๙	เพื่อประโยชน์ในการลงทุนของกองทุน
19	SCHRODER INVESTMENT MANAGEMENT (EUROPE) S.A.	ค่าข่าวสาร และบทวิเคราะห์ ๑๕๙	เพื่อประโยชน์ในการลงทุนของกองทุน
20	PGIM GLOBAL INVESTMENTS	ค่าข่าวสาร และบทวิเคราะห์ ๑๕๙	เพื่อประโยชน์ในการลงทุนของกองทุน
21	MFEX MUTUAL FUNDS EXCHANGE AB	ค่าข่าวสาร และบทวิเคราะห์ ๑๕๙	เพื่อประโยชน์ในการลงทุนของกองทุน
22	BLACKROCK GLOBAL FUNDS	ค่าข่าวสาร และบทวิเคราะห์ ๑๕๙	เพื่อประโยชน์ในการลงทุนของกองทุน
23	SMBC BANK INTERNATIONAL PLC	ค่าข่าวสาร และบทวิเคราะห์ ๑๕๙	เพื่อประโยชน์ในการลงทุนของกองทุน
24	SUMITOMO MITSUI BANKING CORP	ค่าข่าวสาร และบทวิเคราะห์ ๑๕๙	เพื่อประโยชน์ในการลงทุนของกองทุน
25	SOCIETE GENERALE CORPORATE & INVESTMENT	ค่าข่าวสาร และบทวิเคราะห์ ๑๕๙	เพื่อประโยชน์ในการลงทุนของกองทุน
26	THE SEAPORT GROUP EUROPE LLP	ค่าข่าวสาร และบทวิเคราะห์ ๑๕๙	เพื่อประโยชน์ในการลงทุนของกองทุน
27	STANDARD CHARTERED BANK-LONDON	ค่าข่าวสาร และบทวิเคราะห์ ๑๕๙	เพื่อประโยชน์ในการลงทุนของกองทุน
28	SCOTIA MOCATTA HONG KONG	ค่าข่าวสาร และบทวิเคราะห์ ๑๕๙	เพื่อประโยชน์ในการลงทุนของกองทุน
29	STANDARD CHARTERED BANK-KOREA	ค่าข่าวสาร และบทวิเคราะห์ ๑๕๙	เพื่อประโยชน์ในการลงทุนของกองทุน
30	STANDARD CHARTERED BANK (THAI) PCL	ค่าข่าวสาร และบทวิเคราะห์ ๑๕๙	เพื่อประโยชน์ในการลงทุนของกองทุน
31	SIAM COMMERCIAL BANK PCL	ค่าข่าวสาร และบทวิเคราะห์ ๑๕๙	เพื่อประโยชน์ในการลงทุนของกองทุน
32	STANDARD CHARTERED BANK - UK	ค่าข่าวสาร และบทวิเคราะห์ ๑๕๙	เพื่อประโยชน์ในการลงทุนของกองทุน
33	STANDARD CHARTERED BANK (SINGAPORE)	ค่าข่าวสาร และบทวิเคราะห์ ๑๕๙	เพื่อประโยชน์ในการลงทุนของกองทุน
34	STANDARD CHARTERED BANK	ค่าข่าวสาร และบทวิเคราะห์ ๑๕๙	เพื่อประโยชน์ในการลงทุนของกองทุน

	บริษัทที่ให้ผลประโยชน์	ผลประโยชน์ที่ได้รับ	เหตุผลในการรับผลประโยชน์
35	SAMSUNG SECURITIES CO.,LTD	ข่าวสาร และบทวิเคราะห์ ฯลฯ	เพื่อประโยชน์ในการลงทุนของกองทุน
36	RHB SECURITIES THAILAND PCL	ข่าวสาร และบทวิเคราะห์ ฯลฯ	เพื่อประโยชน์ในการลงทุนของกองทุน
37	ITG POSIT	ข่าวสาร และบทวิเคราะห์ ฯลฯ	เพื่อประโยชน์ในการลงทุนของกองทุน
38	PI SECURITIES PCL	ข่าวสาร และบทวิเคราะห์ ฯลฯ	เพื่อประโยชน์ในการลงทุนของกองทุน
39	KIATNAKIN PHATRA SECURITIES PCL	ข่าวสาร และบทวิเคราะห์ ฯลฯ	เพื่อประโยชน์ในการลงทุนของกองทุน
40	OPTIVER AUSTRALIA PTY LIMITED	ข่าวสาร และบทวิเคราะห์ ฯลฯ	เพื่อประโยชน์ในการลงทุนของกองทุน
41	OVERSEA-CHINESE BANKING CORP LTD	ข่าวสาร และบทวิเคราะห์ ฯลฯ	เพื่อประโยชน์ในการลงทุนของกองทุน
42	NOMURA SINGAPORE LTD - SINGAPORE	ข่าวสาร และบทวิเคราะห์ ฯลฯ	เพื่อประโยชน์ในการลงทุนของกองทุน
43	NOMURA INTERNATIONAL PLC.	ข่าวสาร และบทวิเคราะห์ ฯลฯ	เพื่อประโยชน์ในการลงทุนของกองทุน
44	NATWEST GROUP PLC	ข่าวสาร และบทวิเคราะห์ ฯลฯ	เพื่อประโยชน์ในการลงทุนของกองทุน
45	MIZUHO BANK LTD - JAPAN	ข่าวสาร และบทวิเคราะห์ ฯลฯ	เพื่อประโยชน์ในการลงทุนของกองทุน
46	MIZUHO SECURITIES (SNG) PTE LTD	ข่าวสาร และบทวิเคราะห์ ฯลฯ	เพื่อประโยชน์ในการลงทุนของกองทุน
47	MALAYAN BANKING BERHAD	ข่าวสาร และบทวิเคราะห์ ฯลฯ	เพื่อประโยชน์ในการลงทุนของกองทุน
48	MITSUBISHI UFJ TRUST & BANKING CORP	ข่าวสาร และบทวิเคราะห์ ฯลฯ	เพื่อประโยชน์ในการลงทุนของกองทุน
49	MITSUBISHI UFJ FINANCIAL GROUP INC	ข่าวสาร และบทวิเคราะห์ ฯลฯ	เพื่อประโยชน์ในการลงทุนของกองทุน
50	MAYBANK SECURITIES (THAILAND) PLC.	ข่าวสาร และบทวิเคราะห์ ฯลฯ	เพื่อประโยชน์ในการลงทุนของกองทุน
51	MORGAN STANLEY - US	ข่าวสาร และบทวิเคราะห์ ฯลฯ	เพื่อประโยชน์ในการลงทุนของกองทุน
52	MORGAN STANLEY & CO. INTERNATIONAL	ข่าวสาร และบทวิเคราะห์ ฯลฯ	เพื่อประโยชน์ในการลงทุนของกองทุน
53	MAYBANK SECURITIES PTE LTD - SINGAPORE	ข่าวสาร และบทวิเคราะห์ ฯลฯ	เพื่อประโยชน์ในการลงทุนของกองทุน
54	MERRILL LYNCH INTERNATIONAL	ข่าวสาร และบทวิเคราะห์ ฯลฯ	เพื่อประโยชน์ในการลงทุนของกองทุน
55	MKS PRECIOUS METAL (HONG KONG) LIMITED	ข่าวสาร และบทวิเคราะห์ ฯลฯ	เพื่อประโยชน์ในการลงทุนของกองทุน
56	MAYBANK KIM ENG SECURITIES THAILAND	ข่าวสาร และบทวิเคราะห์ ฯลฯ	เพื่อประโยชน์ในการลงทุนของกองทุน
57	MACQUARIE GROUP LIMITED	ข่าวสาร และบทวิเคราะห์ ฯลฯ	เพื่อประโยชน์ในการลงทุนของกองทุน
58	KRUNGTHAI XSPRING SECURITIES CO.,LTD.	ข่าวสาร และบทวิเคราะห์ ฯลฯ	เพื่อประโยชน์ในการลงทุนของกองทุน
59	KRUNG THAI BANK PCL	ข่าวสาร และบทวิเคราะห์ ฯลฯ	เพื่อประโยชน์ในการลงทุนของกองทุน
60	KTB SECURITIES THAILAND PCL	ข่าวสาร และบทวิเคราะห์ ฯลฯ	เพื่อประโยชน์ในการลงทุนของกองทุน
61	KRUNGSRI SECURITIES PCL	ข่าวสาร และบทวิเคราะห์ ฯลฯ	เพื่อประโยชน์ในการลงทุนของกองทุน
62	KASIKORN SECURITIES PCL	ข่าวสาร และบทวิเคราะห์ ฯลฯ	เพื่อประโยชน์ในการลงทุนของกองทุน
63	KOTAK SECURITIES LIMITED	ข่าวสาร และบทวิเคราะห์ ฯลฯ	เพื่อประโยชน์ในการลงทุนของกองทุน
64	KIATNAKIN PHATRA BANK PCL	ข่าวสาร และบทวิเคราะห์ ฯลฯ	เพื่อประโยชน์ในการลงทุนของกองทุน
65	KIATNAKIN PHATRA SECURITIES PCL	ข่าวสาร และบทวิเคราะห์ ฯลฯ	เพื่อประโยชน์ในการลงทุนของกองทุน
66	KGI SECURITIES (THAILAND) PCL	ข่าวสาร และบทวิเคราะห์ ฯลฯ	เพื่อประโยชน์ในการลงทุนของกองทุน
67	KGI ASIA LTD - HONG KONG	ข่าวสาร และบทวิเคราะห์ ฯลฯ	เพื่อประโยชน์ในการลงทุนของกองทุน
68	KRUNGSRI CAPITAL SECURITIES PCL	ข่าวสาร และบทวิเคราะห์ ฯลฯ	เพื่อประโยชน์ในการลงทุนของกองทุน
69	KB SECURITIES CO LTD	ข่าวสาร และบทวิเคราะห์ ฯลฯ	เพื่อประโยชน์ในการลงทุนของกองทุน
70	KASIKORN BANK PCL	ข่าวสาร และบทวิเคราะห์ ฯลฯ	เพื่อประโยชน์ในการลงทุนของกองทุน

	บริษัทที่ให้ผลประโยชน์	ผลประโยชน์ที่ได้รับ	เหตุผลในการรับผลประโยชน์
71	JP MORGAN CHASE BANK, N.A.	ข่าวสาร และบทวิเคราะห์ ฯลฯ	เพื่อประโยชน์ในการลงทุนของกองทุน
72	JP MORGAN SECURITIES LLC - US	ข่าวสาร และบทวิเคราะห์ ฯลฯ	เพื่อประโยชน์ในการลงทุนของกองทุน
73	JP MORGAN CHASE BANK, NATIONAL ASSOCIATE	ข่าวสาร และบทวิเคราะห์ ฯลฯ	เพื่อประโยชน์ในการลงทุนของกองทุน
74	JEFFERIES INTERNATIONAL LIMITED	ข่าวสาร และบทวิเคราะห์ ฯลฯ	เพื่อประโยชน์ในการลงทุนของกองทุน
75	JANE STREET FINANCIAL LIMITED	ข่าวสาร และบทวิเคราะห์ ฯลฯ	เพื่อประโยชน์ในการลงทุนของกองทุน
76	ITG HONG KONG LIMITED.	ข่าวสาร และบทวิเคราะห์ ฯลฯ	เพื่อประโยชน์ในการลงทุนของกองทุน
77	INNOVESTX SECURITIES CO., LTD	ข่าวสาร และบทวิเคราะห์ ฯลฯ	เพื่อประโยชน์ในการลงทุนของกองทุน
78	INSTINET PACIFIC LIMITED	ข่าวสาร และบทวิเคราะห์ ฯลฯ	เพื่อประโยชน์ในการลงทุนของกองทุน
79	ING BANK NV	ข่าวสาร และบทวิเคราะห์ ฯลฯ	เพื่อประโยชน์ในการลงทุนของกองทุน
80	IIFL SECURITIES LIMITED	ข่าวสาร และบทวิเคราะห์ ฯลฯ	เพื่อประโยชน์ในการลงทุนของกองทุน
81	INDUSTRIAL AND COMMERCIAL BANK OF CHINA (THAI) PCL	ข่าวสาร และบทวิเคราะห์ ฯลฯ	เพื่อประโยชน์ในการลงทุนของกองทุน
82	THE HONGKONG AND SHANGHAI BANKING CORP	ข่าวสาร และบทวิเคราะห์ ฯลฯ	เพื่อประโยชน์ในการลงทุนของกองทุน
83	THE HONGKONG & SHANGHAI BANKING	ข่าวสาร และบทวิเคราะห์ ฯลฯ	เพื่อประโยชน์ในการลงทุนของกองทุน
84	HSBC BANK PLC - UK	ข่าวสาร และบทวิเคราะห์ ฯลฯ	เพื่อประโยชน์ในการลงทุนของกองทุน
85	HAITONG INTERNATIONAL SECURITIES CORP.	ข่าวสาร และบทวิเคราะห์ ฯลฯ	เพื่อประโยชน์ในการลงทุนของกองทุน
86	GOLDMAN SACHS GROUP INC - US	ข่าวสาร และบทวิเคราะห์ ฯลฯ	เพื่อประโยชน์ในการลงทุนของกองทุน
87	GOVERNMENT SAVINGS BANK	ข่าวสาร และบทวิเคราะห์ ฯลฯ	เพื่อประโยชน์ในการลงทุนของกองทุน
88	GOLDMAN SACHS INTERNATIONAL	ข่าวสาร และบทวิเคราะห์ ฯลฯ	เพื่อประโยชน์ในการลงทุนของกองทุน
89	GOVERNMENT HOUSING BANK	ข่าวสาร และบทวิเคราะห์ ฯลฯ	เพื่อประโยชน์ในการลงทุนของกองทุน
90	FINANSIA SYRUS SECURITIES PCL	ข่าวสาร และบทวิเคราะห์ ฯลฯ	เพื่อประโยชน์ในการลงทุนของกองทุน
91	FLOW TRADERS B.V.	ข่าวสาร และบทวิเคราะห์ ฯลฯ	เพื่อประโยชน์ในการลงทุนของกองทุน
92	DZ BANK AG DEUTSCHE ZENTRAL-GENOSSE	ข่าวสาร และบทวิเคราะห์ ฯลฯ	เพื่อประโยชน์ในการลงทุนของกองทุน
93	DEUTSCHE BANK AG - GERMAN	ข่าวสาร และบทวิเคราะห์ ฯลฯ	เพื่อประโยชน์ในการลงทุนของกองทุน
94	DBS VICKERS SECURITIES THAILAND CO.,LTD	ข่าวสาร และบทวิเคราะห์ ฯลฯ	เพื่อประโยชน์ในการลงทุนของกองทุน
95	DBS VICKERS SECURITIES SINGAPORE PTE LTD	ข่าวสาร และบทวิเคราะห์ ฯลฯ	เพื่อประโยชน์ในการลงทุนของกองทุน
96	DBS BANK LTD	ข่าวสาร และบทวิเคราะห์ ฯลฯ	เพื่อประโยชน์ในการลงทุนของกองทุน
97	DBS BANK LTD - SINGAPORE	ข่าวสาร และบทวิเคราะห์ ฯลฯ	เพื่อประโยชน์ในการลงทุนของกองทุน
98	DAOL SECURITIES (THAILAND) PCL	ข่าวสาร และบทวิเคราะห์ ฯลฯ	เพื่อประโยชน์ในการลงทุนของกองทุน
99	DAIWA SECURITIES GROUP INC	ข่าวสาร และบทวิเคราะห์ ฯลฯ	เพื่อประโยชน์ในการลงทุนของกองทุน
100	CITICORP SECURITIES (THAILAND) LIMITED	ข่าวสาร และบทวิเคราะห์ ฯลฯ	เพื่อประโยชน์ในการลงทุนของกองทุน
101	CIMB SECURITIES (SINGAPORE) PTE. LTD	ข่าวสาร และบทวิเคราะห์ ฯลฯ	เพื่อประโยชน์ในการลงทุนของกองทุน
102	CLSA SECURITIES (THAILAND) LIMITED	ข่าวสาร และบทวิเคราะห์ ฯลฯ	เพื่อประโยชน์ในการลงทุนของกองทุน
103	CLSA B.V.	ข่าวสาร และบทวิเคราะห์ ฯลฯ	เพื่อประโยชน์ในการลงทุนของกองทุน
104	CGS-CIMB SECURITIES (THAILAND) CO.,LTD	ข่าวสาร และบทวิเคราะห์ ฯลฯ	เพื่อประโยชน์ในการลงทุนของกองทุน
105	CIMB THAI BANK PCL	ข่าวสาร และบทวิเคราะห์ ฯลฯ	เพื่อประโยชน์ในการลงทุนของกองทุน
106	CHINA INTERNATIONAL CAPITAL CORPORATE	ข่าวสาร และบทวิเคราะห์ ฯลฯ	เพื่อประโยชน์ในการลงทุนของกองทุน

	บริษัทที่ให้ผลประโยชน์	ผลประโยชน์ที่ได้รับ	เหตุผลในการรับผลประโยชน์
107	CGS INTERNATIONAL SECURITIES (THAILAND) CO.,LTD	ข่าวสาร และบทวิเคราะห์ ฯลฯ	เพื่อประโยชน์ในการลงทุนของกองทุน
108	CITIGROUP GLOBAL MARKETS LIMITED	ข่าวสาร และบทวิเคราะห์ ฯลฯ	เพื่อประโยชน์ในการลงทุนของกองทุน
109	CHINA CONSTRUCTION BANK CORP	ข่าวสาร และบทวิเคราะห์ ฯลฯ	เพื่อประโยชน์ในการลงทุนของกองทุน
110	CITIBANK N.A. - BANGKOK BRANCH	ข่าวสาร และบทวิเคราะห์ ฯลฯ	เพื่อประโยชน์ในการลงทุนของกองทุน
111	CITIGROUP INC	ข่าวสาร และบทวิเคราะห์ ฯลฯ	เพื่อประโยชน์ในการลงทุนของกองทุน
112	COMMERZBANK AG	ข่าวสาร และบทวิเคราะห์ ฯลฯ	เพื่อประโยชน์ในการลงทุนของกองทุน
113	COMMONWEALTH BANK OF AUSTRALIA	ข่าวสาร และบทวิเคราะห์ ฯลฯ	เพื่อประโยชน์ในการลงทุนของกองทุน
114	CREDIT AGRICOLE CORPORATE & INVESTMENT	ข่าวสาร และบทวิเคราะห์ ฯลฯ	เพื่อประโยชน์ในการลงทุนของกองทุน
115	BLACKROCK INVESTMENT MANAGEMENT -UK	ข่าวสาร และบทวิเคราะห์ ฯลฯ	เพื่อประโยชน์ในการลงทุนของกองทุน
116	BANK OF CHINA LTD	ข่าวสาร และบทวิเคราะห์ ฯลฯ	เพื่อประโยชน์ในการลงทุนของกองทุน
117	BANK OF AMERICA CORP - US	ข่าวสาร และบทวิเคราะห์ ฯลฯ	เพื่อประโยชน์ในการลงทุนของกองทุน
118	BNP PARIBAS (BANGKOK BRANCH)	ข่าวสาร และบทวิเคราะห์ ฯลฯ	เพื่อประโยชน์ในการลงทุนของกองทุน
119	BNP PARIBAS S.A.	ข่าวสาร และบทวิเคราะห์ ฯลฯ	เพื่อประโยชน์ในการลงทุนของกองทุน
120	BUALUANG SECURITIES PCL	ข่าวสาร และบทวิเคราะห์ ฯลฯ	เพื่อประโยชน์ในการลงทุนของกองทุน
121	BARCLAYS CAPITAL SECURITIES THAILAND CO.,LTD	ข่าวสาร และบทวิเคราะห์ ฯลฯ	เพื่อประโยชน์ในการลงทุนของกองทุน
122	BARCLAYS BANK PLC	ข่าวสาร และบทวิเคราะห์ ฯลฯ	เพื่อประโยชน์ในการลงทุนของกองทุน
123	BANGKOK BANK PCL	ข่าวสาร และบทวิเคราะห์ ฯลฯ	เพื่อประโยชน์ในการลงทุนของกองทุน
124	BLUEBELL SECURITIES CO.,LTD	ข่าวสาร และบทวิเคราะห์ ฯลฯ	เพื่อประโยชน์ในการลงทุนของกองทุน
125	BANK OF AYUDHYA PCL	ข่าวสาร และบทวิเคราะห์ ฯลฯ	เพื่อประโยชน์ในการลงทุนของกองทุน
126	BANK FOR AGRICULTURE AND AGRICULTURAL COOPERATIVES	ข่าวสาร และบทวิเคราะห์ ฯลฯ	เพื่อประโยชน์ในการลงทุนของกองทุน
127	AXIS CAPITAL LIMITED	ข่าวสาร และบทวิเคราะห์ ฯลฯ	เพื่อประโยชน์ในการลงทุนของกองทุน
128	ASIA PLUS SECURITIES PCL	ข่าวสาร และบทวิเคราะห์ ฯลฯ	เพื่อประโยชน์ในการลงทุนของกองทุน
129	ASL SECURITIES COMPANY LIMITED	ข่าวสาร และบทวิเคราะห์ ฯลฯ	เพื่อประโยชน์ในการลงทุนของกองทุน
130	AUSTRALIA & NEW ZEALAND BANKING GROUP	ข่าวสาร และบทวิเคราะห์ ฯลฯ	เพื่อประโยชน์ในการลงทุนของกองทุน
131	AMUNDI ASSET MANAGEMENT	ข่าวสาร และบทวิเคราะห์ ฯลฯ	เพื่อประโยชน์ในการลงทุนของกองทุน
132	BEYOND SECURITIES PCL	ข่าวสาร และบทวิเคราะห์ ฯลฯ	เพื่อประโยชน์ในการลงทุนของกองทุน
133	AGRICULTURAL BANK OF CHINA LTD	ข่าวสาร และบทวิเคราะห์ ฯลฯ	เพื่อประโยชน์ในการลงทุนของกองทุน